

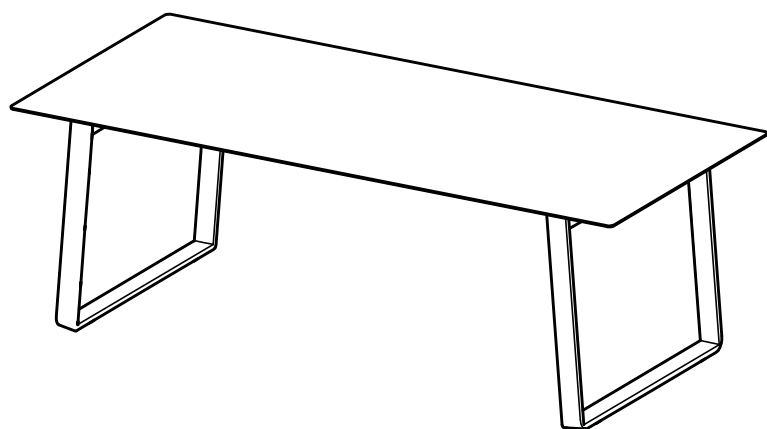
TAVOLO - TABLE **MADE IN ITALY**

SCHEMA DI MONTAGGIO/BOARD ASSEMBLY

ASSOCIATO A
FLA
ASSARREDO
ASSOCIAZIONE FIDELEGGIARREDO




COD.: B80TT000IST.001.08 **R02**

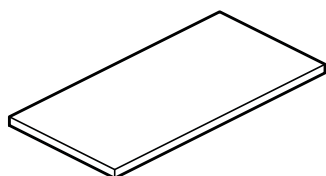


IT - Prima di iniziare il montaggio identificare tutti i componenti con l'aiuto delle istruzioni.

EN - Before starting to assembly, please identify all components.



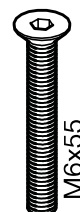
A x 10



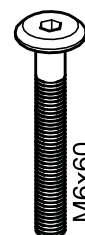
B x 4



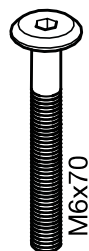
C x 8



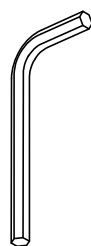
D x 8



E x 2



F x 4

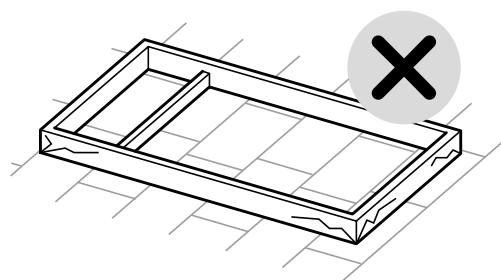
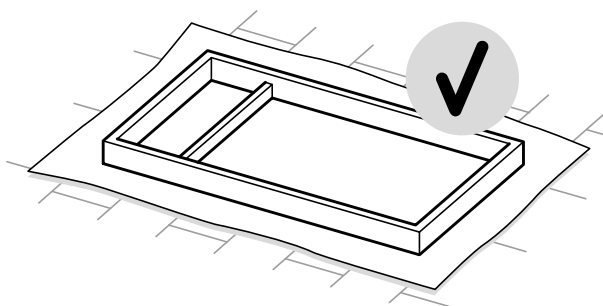


x 2

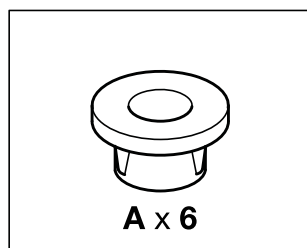


IT - PER IL MONTAGGIO POSIZIONARSI SU UNA SUPERFICIE MORBIDA O UTILIZZARE LA CONFEZIONE D'IMBALLO

EN - FOR THE MOUNTING POSITION ON A SOFT SURFACE OR USE THE BOX PACKING

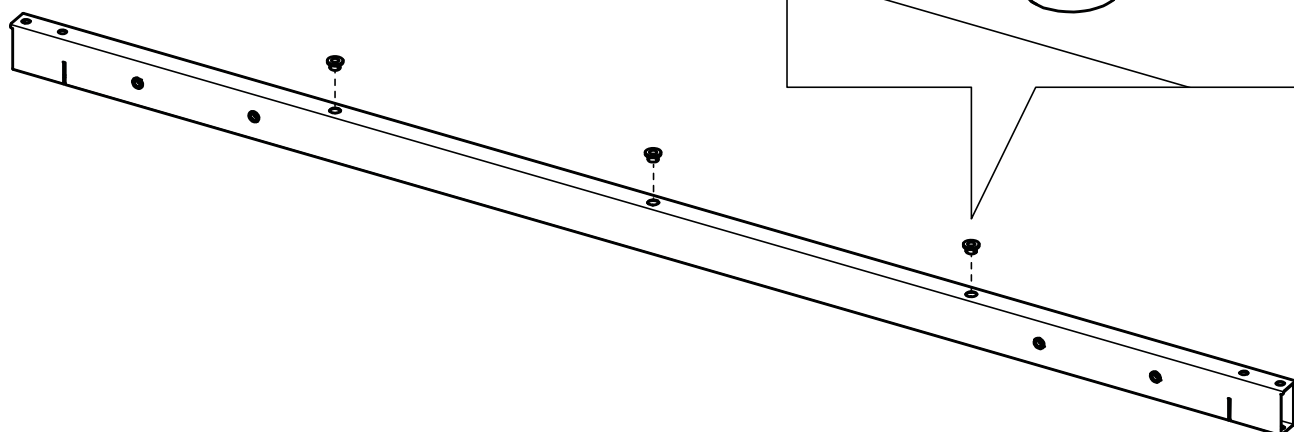


1

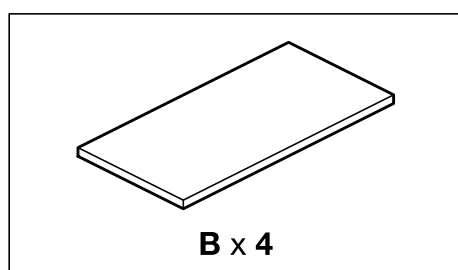


x 6

A

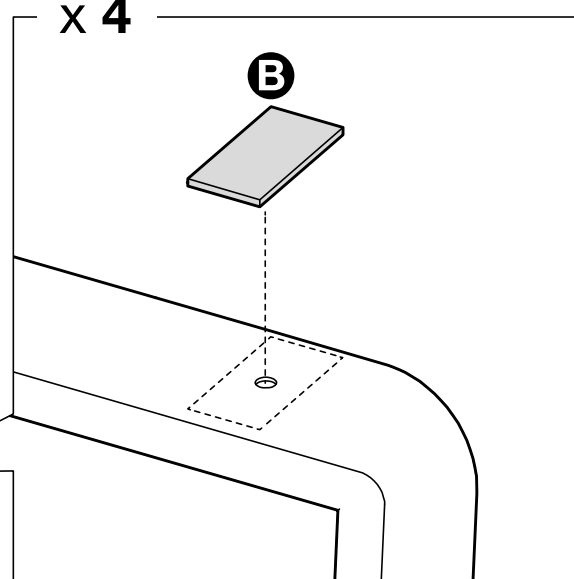



2



x 4

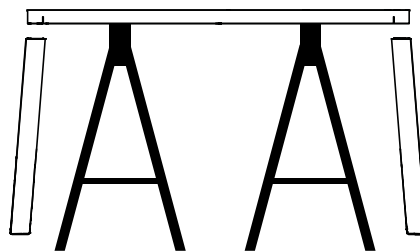
B



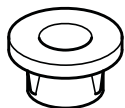


IT - PER IL MONTAGGIO POSIZIONARSI SU UNA SUPERFICIE RIALZATA

EN - FOR THE MOUNTING POSITION ON A RAISED SURFACE



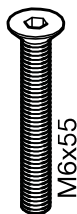
3



A x 4



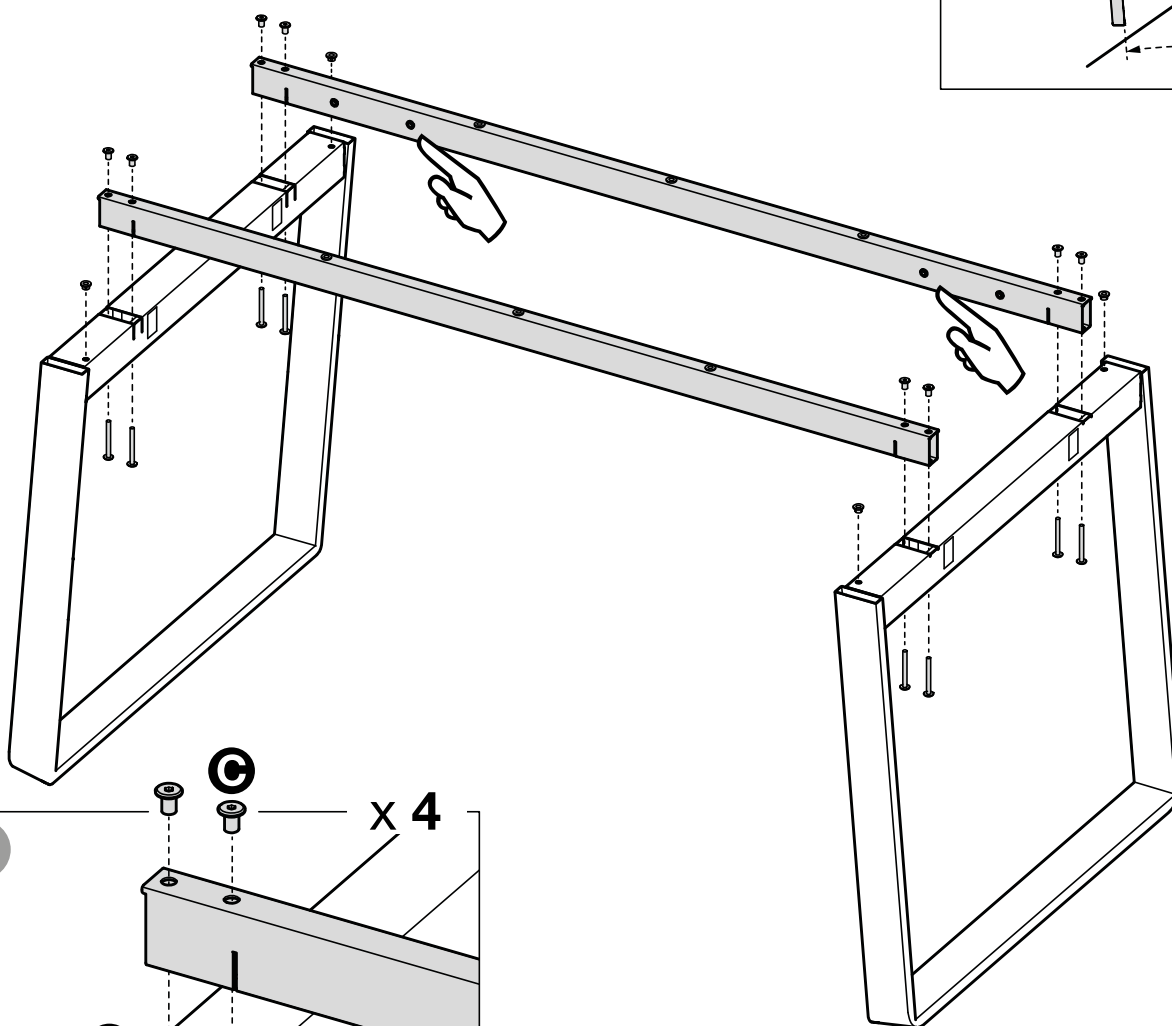
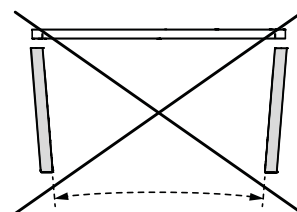
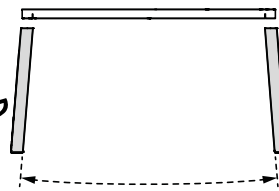
C x 8



D x 8

M6x55

3.1



3.2

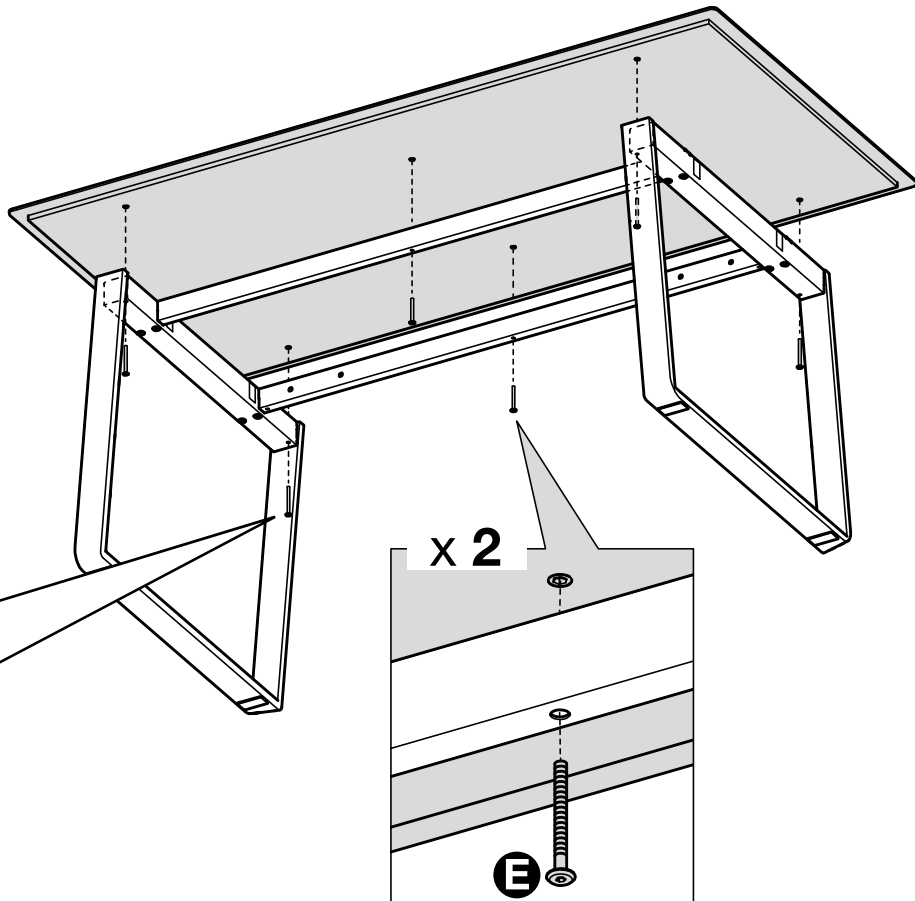
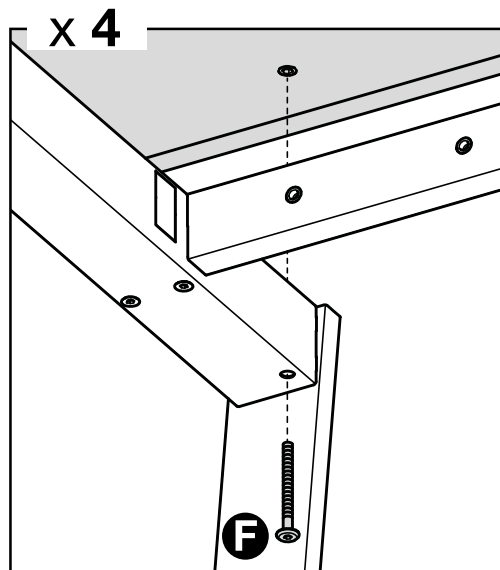
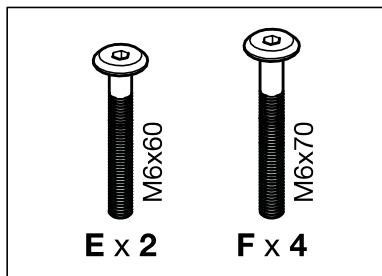


x 4

A

D

4



COMUNICAZIONI AL CLIENTE: LA PRESENTE SCHEDA PRODOTTO DEVE ESSERE CONSEGNATA AL CLIENTE UNITAMENTE ALLA MERCE ACQUISTATATA

Materiali:

- Struttura in metallo verniciato a polveri epossidiche
- Piani "GLUE POINT" con ceramica o melaminico

Avvertenze di sicurezza:

- Per il montaggio fare riferimento alle avvertenze di sicurezza descritte in questo documento e alle relative istruzioni
- Al fine di garantire la stabilità e la durata nel tempo dell'articolo, si consiglia di verificare periodicamente il corretto serraggio delle viterie
- Si consiglia di non salire sul tavolo
- In caso di spostamento del tavolo sollevarlo in modo adeguato
- In caso di estensione del piano fare attenzione a non infrapporre le dita

Istruzioni d'uso:

- Il prodotto non è adatto ad uso esterno
- Evitare la vicinanza alle fonti di calore
- Il contatto delle superfici del prodotto con corpi caldi può danneggiare il materiale
- L'esposizione diretta alla luce del sole può danneggiare l'integrità della finitura del mobile. Posizionarlo ove non c'è esposizione diretta alla luce del sole, altrimenti utilizzare una tenda

Consigli di manutenzione:

- I liquidi rovesciati devono essere assorbiti immediatamente con un panno pulito e asciutto
- La pulizia di tutte le parti del mobile va eseguita, per non danneggiarne le finiture, utilizzando prodotti specifici, che non contengano acetone, ammoniaca e altre sostanze chimiche quali agenti solventi o abrasivi
- Per interventi di straordinaria manutenzione o di riparazione rivolgersi al rivenditore di fiducia

Istruzioni per lo smaltimento:

- Una volta dismessi il prodotto od i suoi componenti non vanno dispersi nell'ambiente, ma conferiti ai sistemi pubblici di smaltimento rifiuti

LA POINT S.R.L. DECLINA OGNI RESPONSABILITÀ DERIVANTE DA UN USO IMPROPRIO DELL'OGGETTO SOPRA DESCRITTO

CUSTOMER INFORMATION: THIS PRODUCT LIST MUST BE DELIVERED TO THE CUSTOMER TOGETHER WITH THE PURCHASED MATERIAL

Materials:

- Steel structure epoxy varnished
- "GLUE POINT" tops with ceramic or melamine

Safety information:

- Refer to the safety instructions in this document and the instructions for assembly
- In order to guarantee stability and life of the article, periodically check that the screws are correctly tightened
- It is recommended not to climb on the table
- When moving the table, make sure that it is lifted properly
- When extending the top, be careful not to trap fingers

User instructions:

- The product is not suitable for outdoor use
 - Please keep away from any heating source
 - Contact with hot items can damage the surface
 - Direct exposure to sunlight may damage the furniture's finish.
- Place furniture in a point within the room which is not directly exposed to the sun, or use a curtain or blind

Maintenance recommendations:

- Any spills should be wiped up immediately with a clean, dry cloth
- To avoid damaging the finishes, all parts of the furniture unit must be cleaned using specific products which do not contain acetone, ammonia and other chemicals such as solvents or abrasives
- For major maintenance or repairs, consult the retailer

Disposal instructions:

- Once the product or its components are no longer used, make sure that they are disposed of correctly through the public waste disposal services

POINT S.R.L. DISCLAIMS ANY RESPONSIBILITY DERIVING FROM INCORRECT USE OF THE ABOVE MENTIONED OBJECT