

TAVOLINO CAFFÉ **MADE IN ITALY**


COFFEE TABLE

SCHEDA DI MONTAGGIO/BOARD ASSEMBLY

COD.: B8TTA000IST.001.08 **R00**

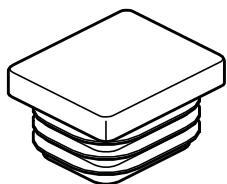
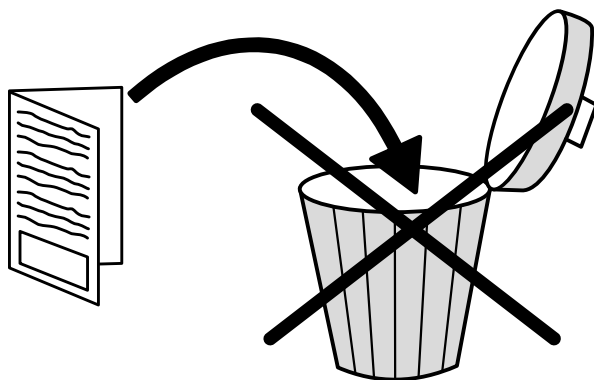
ASSOCIATO A
FLA
ASSARREDO
ASSOCIAZIONE FEDERLEGGNOARREDO

CATAS
MEMBER

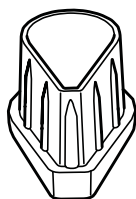


IT - Prima di iniziare il montaggio identificare tutti i componenti con l'aiuto delle istruzioni.

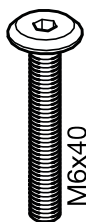
EN - Before starting to assembly, please identify all components.



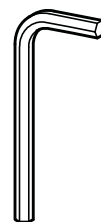
A x 4



B x 4



C x 8

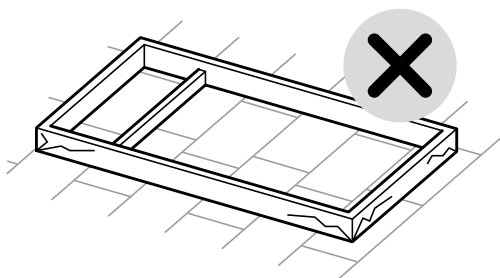
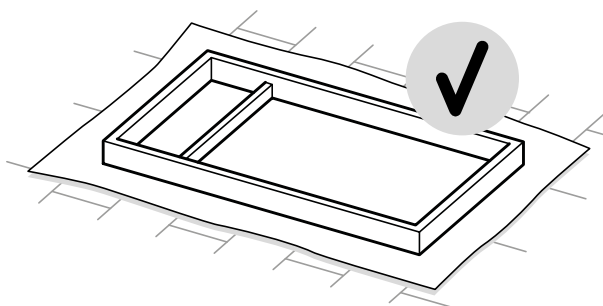


x 1

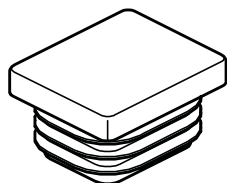


IT - PER IL MONTAGGIO POSIZIONARSI SU UNA SUPERFICIE MORBIDA O UTILIZZARE LA CONFEZIONE D'IMBALLO

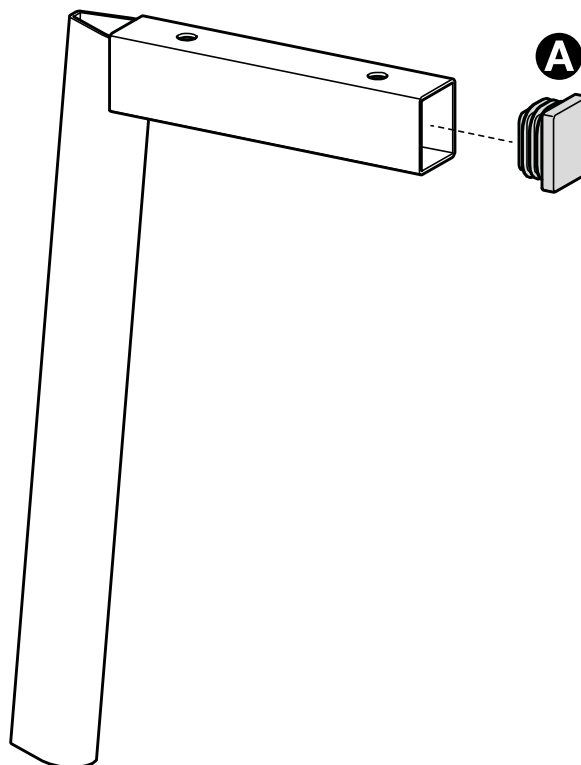
EN - FOR THE MOUNTING POSITION ON A SOFT SURFACE OR USE THE BOX PACKING



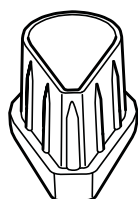
1



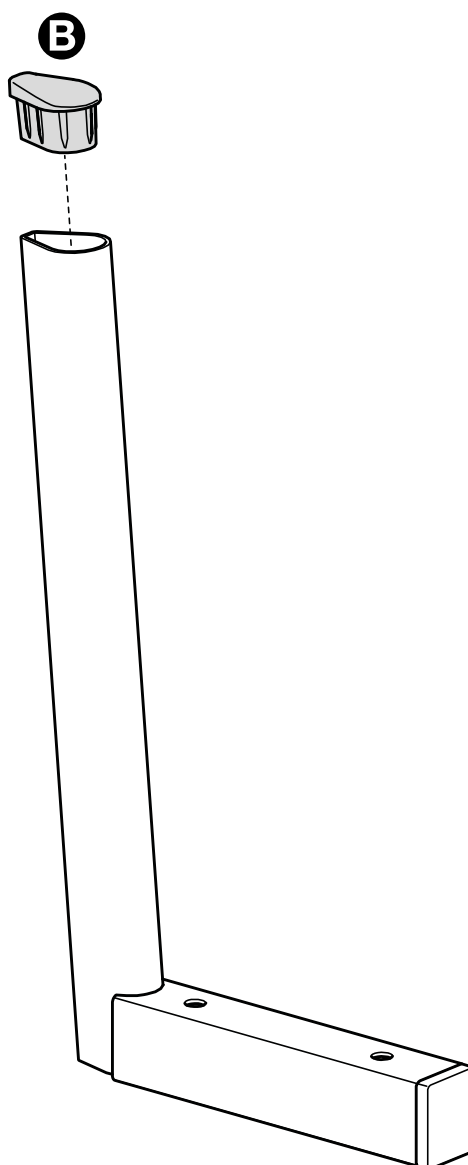
A x 4



2

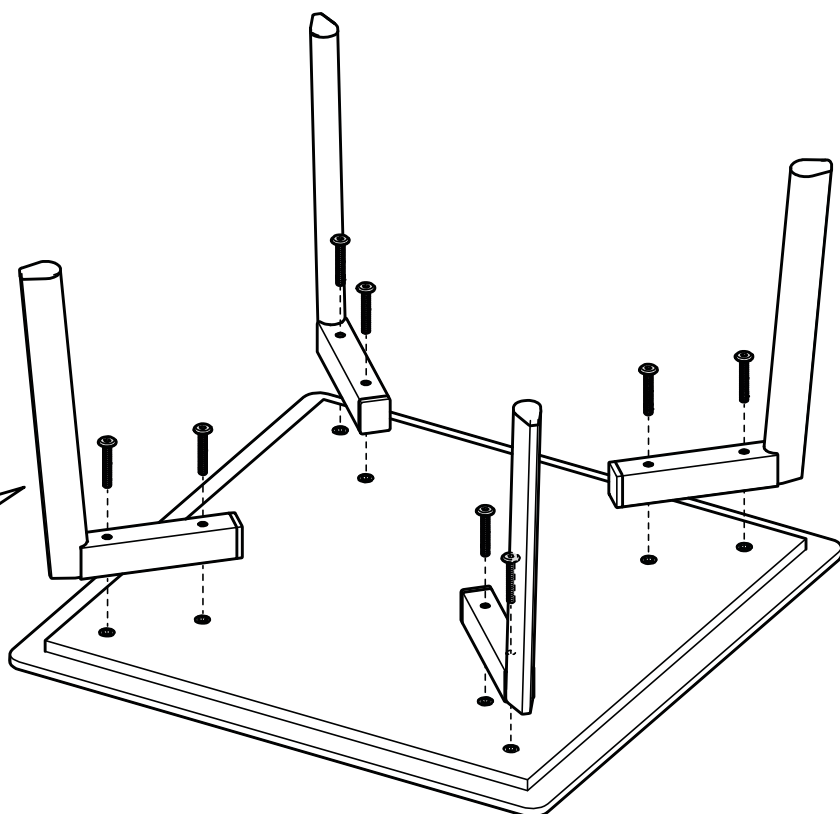
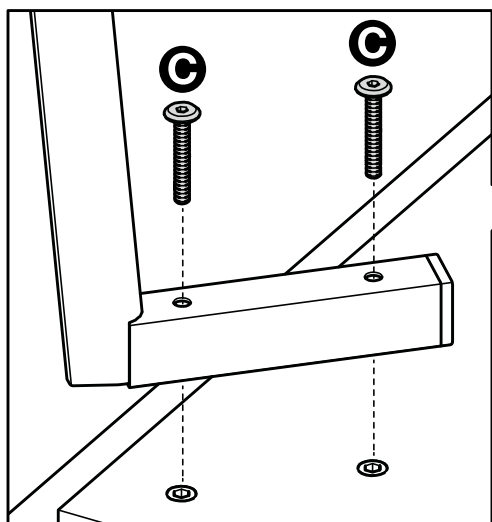
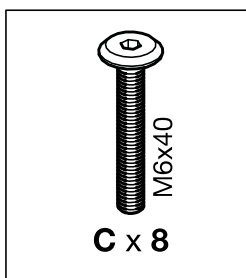


B x 4



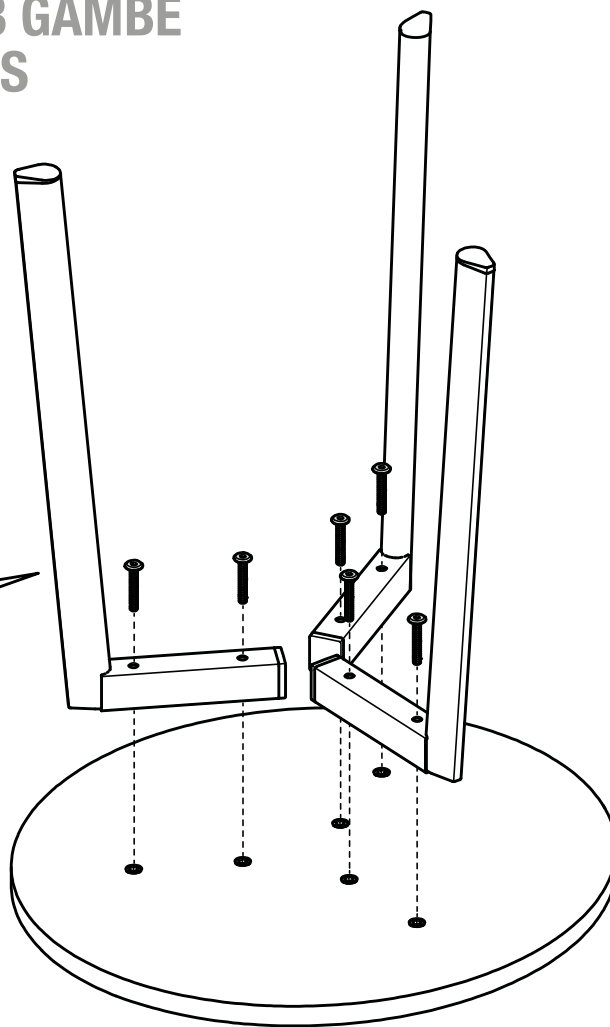
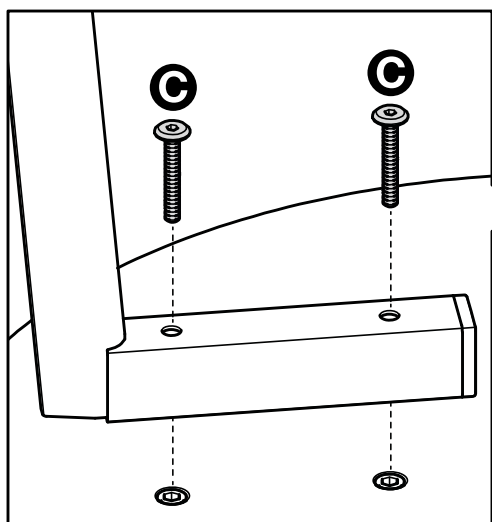
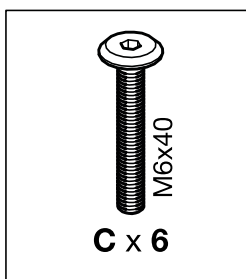
3a

TAVOLINO DA CAFFÉ CON 4 GAMBE COFFEE TABLE WITH 4 LEGS



3b

TAVOLINO DA CAFFÉ CON 3 GAMBE COFFEE TABLE WITH 3 LEGS



**COMUNICAZIONI AL CLIENTE LA PRESENTE SCHEDA PRODOTTO
DEVE ESSERE CONSEGNATA AL CLIENTE UNITAMENTE ALLA
MERCE ACQUISTATA**

Materiali:

- Gambe in metallo verniciato a polveri epossidiche
- Piani "GLUE POINT" con vetro temperato di sicurezza, ceramica o nobilitato melamminico

Avvertenze di sicurezza:

- Per il montaggio fare riferimento alle avvertenze di sicurezza descritte in questo documento e alle relative istruzioni
- Al fine di garantire la stabilità e la durata nel tempo dell'articolo, si consiglia di verificare periodicamente il corretto serraggio delle viterie
- Si consiglia di non salire sul tavolo
- In caso di spostamento del tavolo sollevarlo in modo adeguato
- In caso di estensione del piano fare attenzione a non infraporre le dita

Istruzioni d'uso:

- Il prodotto non è adatto ad uso esterno
- Evitare la vicinanza alle fonti di calore
- Il contatto delle superfici del prodotto con corpi caldi può danneggiare il materiale
- L'esposizione diretta alla luce del sole può danneggiare l'integrità della finitura del mobile. Posizionarlo ove non c'è esposizione diretta alla luce del sole, altrimenti utilizzare una tenda

Consigli di manutenzione:

- I liquidi rovesciati devono essere assorbiti immediatamente con un panno pulito e asciutto
- La pulizia di tutte le parti del mobile va eseguita, per non danneggiarne le finiture, utilizzando prodotti specifici, che non contengano acetone, ammoniaca e altre sostanze chimiche quali agenti solventi o abrasivi
- Per interventi di straordinaria manutenzione o di riparazione rivolgersi al rivenditore di fiducia

Istruzioni per lo smaltimento:

- Una volta dismessi il prodotto od i suoi componenti non vanno dispersi nell'ambiente, ma conferiti ai sistemi pubblici di smaltimento rifiuti

**LA POINT S.R.L. DECLINA OGNI RESPONSABILITÀ DERIVANTE DA UN
USO IMPROPRIO DELL'OGGETTO SOPRA DESCRITTO**

**CUSTOMER INFORMATION THIS PRODUCT LIST MUST BE DELIVERED
TO THE CUSTOMER TOGETHER WITH THE PURCHASED MATERIAL**

Materials:

- Steel legs epoxy varnished
- "GLUE POINT" tops with safety tempered glass, ceramic or melamine

Safety information:

- Refer to the safety instructions in this document and the instructions for assembly
- In order to guarantee stability and life of the article, periodically check that the screws are correctly tightened
- It is recommended not to climb on the table
- When moving the table, make sure that it is lifted properly
- When extending the top, be careful no to trap fingers

User instructions:

- The product is not suitable for outdoor use
 - Please keep away from any heating source
 - Contact with hot items can damage the surface
 - Direct exposure to sunlight may damage the furniture's finish.
- Place furniture in a point within the room which is not directly exposed to the sun, or use a curtain or blind

Maintenance recommendations:

- Any spills should be wiped up immediately with a clean, dry cloth
- To avoid damaging the finishes, all parts of the furniture unit must be cleaned using specific products which do not contain acetone, ammonia and other chemicals such as solvents or abrasives
- For major maintenance or repairs, consult the retailer

Disposal instructions:

- Once the product or its components are no longer used, make sure that they are disposed of correctly through the public waste disposal services

**POINT S.R.L. DISCLAIMS ANY RESPONSIBILITY DERIVING FROM
INCORRECT USE OF THE ABOVE MENTIONED OBJECT**