

new



EXPLICACION DEL MODELO

Cita. Encuentros con propósito

Cita es un amplio programa concebido para favorecer la interacción y la comunicación en espacios de ocio, entornos laborales y también en casa, haciendo que éstos sean además acogedores y flexibles.

Diseñada por **Note** (Design Studio), esta colección de bancadas y mesas se inspira en la esencia misma de una "cita": un punto de encuentro para compartir momentos, desde una charla improvisada hasta una reunión de trabajo o una comida pausada.

Ahora, la familia **Cita** crece con nuevas soluciones para enriquecer la experiencia y ofrecer mayor versatilidad en el sector de la restauración. A modo de clásico "dinner", las **bancadas** pueden disponerse espalda con espalda gracias a un **separador** de madera de fresno, que aporta privacidad sin aislar y permite articular microespacios dentro de un mismo entorno arquitectónico, estructurando los espacios de manera dinámica y delimitando áreas sin necesidad de compartimentarlas por completo. El separador puede incorporar **kits eléctricos** para facilitar el uso de dispositivos. Para optimizar aún más el espacio, en sus laterales exteriores se han colocado unos prácticos percheros, que ofrecen una solución discreta y accesible para colgar bolsos.

La colección incorpora una **silla** que mantiene la esencia de la serie: acogedora, sólida y diseñada para favorecer la conversación cara a cara. Su respaldo y asiento ligeramente curvados garantizan un confort óptimo, mientras que su presencia rotunda la convierte en una pieza versátil, capaz de integrarse en diferentes escenarios, desde restaurantes hasta espacios domésticos o de trabajo. Sus imperceptibles **ruedas** potencian su practicidad sin interferir en la cuidada estética.

Las **mesas** también evolucionan dentro del programa, ofreciendo superficies más generosas para reuniones, comidas o encuentros ya sea en espacios contract o residenciales. Así, a las **mesas tipo bistró** se suman las mesas **de comedor** disponibles en 3 tamaños. Unida al contundente sobre de madera de fresno, la rotundidad de las patas se hace ahora más visible al trasladarse a las esquinas. Ambos son gestos sencillos que remarcan su presencia contemporánea. En la versión bistró, la base metálica se puede lacar en acabado extra-mate.



DESCRIPTION

Cita: Meaningful meetings.

Cita is a versatile collection designed to foster interaction and communication in leisure spaces, workplaces, and even homes—creating environments that are both welcoming and flexible.

Designed by **Note Design Studio**, this collection of benches and tables is inspired by the very essence of a "cita" (meeting): a gathering place to share moments, from spontaneous conversations to work meetings or leisurely meals.

Now, the **Cita** family expands with new solutions to enhance experience and offer greater versatility in hospitality settings. Reminiscent of the classic dinner setup, the **benches** can be arranged back-to-back with the addition of an ash wood **divider**. This element provides privacy without isolation, allowing micro-spaces to be created within a single architectural setting. It enables a dynamic structuring of areas, delineating spaces without fully compartmentalizing them. This divider can be equipped with integrated **kit power sets**, facilitating the use of electronic devices. To optimize space, practical coat **hooks** have been added to the outer sides of the dividers, offering a discreet yet accessible solution for hanging bags, coats, or other accessories.

The collection also introduces a **chair** that embodies the same welcoming and solid spirit of the series, designed to encourage face-to-face conversations. Its subtly curved backrest and seat ensure optimal comfort, while its bold presence makes it a versatile piece, seamlessly adapting to different settings—from restaurants to homes or workspaces. Discreet **wheels** enhance its practicality without compromising its refined aesthetic.

The **tables** options have also evolved, offering larger surfaces for meetings, and gatherings in both contract and residential spaces. Alongside the original bistro-style tables, the new **dining tables** are available in three sizes. The sturdy ash wood tabletop is now complemented by legs positioned at the corners, further emphasizing their contemporary presence. The bistro table, features a metal base that can be lacquered in an extra matte finish.



CARACTERISTIQUES

Cita. Rencontres avec un objectif.

Cita est un vaste programme conçu pour favoriser l'interaction et la communication dans les espaces de loisirs, les environnements de travail et même à la maison, en les rendant à la fois accueillants et flexibles.

Conçue par **Note** (Design Studio), cette collection de banquettes et de tables s'inspire de l'essence même d'un "rendez-vous": un point de rencontre pour partager des moments, qu'il s'agisse d'une conversation improvisée, d'une réunion de travail ou d'un repas détendu.

Aujourd'hui, la famille **Cita** s'agrandit avec de nouvelles solutions visant à enrichir l'expérience et à offrir une plus grande polyvalence dans le secteur de la restauration. À la manière d'un dîner classique, les **banquettes** peuvent être disposées dos à dos grâce à un **séparateur** en bois de frêne, qui apporte de l'intimité sans isoler, permettant ainsi d'organiser des microespaces au sein d'un même environnement architectural. Il structure les espaces de manière dynamique et délimite les zones sans nécessiter une compartimentation complète. Le séparateur peut intégrer des **kits électriques** pour faciliter l'utilisation des appareils. Pour optimiser encore davantage l'espace, des **patères** pratiques ont été placées sur les côtés extérieurs, offrant une solution discrète et accessible pour suspendre sacs.

La collection intègre une **chaise** qui conserve l'essence de la série: accueillante, solide et pensée pour encourager la conversation face à face. Son dossier et son assise légèrement courbés garantissent un confort optimal, tandis que sa présence affirmée en fait une pièce polyvalente, capable de s'intégrer à divers contextes, des restaurants aux espaces domestiques ou professionnels. Ses **roulettes** quasi imperceptibles renforcent son aspect pratique sans compromettre son esthétique soignée.

Les **tables** évoluent également au sein du programme, offrant des surfaces plus généreuses pour les réunions, les repas ou les rencontres, que ce soit dans des espaces contract ou résidentiels. Ainsi, aux **tables bistrot** s'ajoutent des **tables de salle à manger** disponibles en trois tailles. Associée à un plateau en bois de frêne imposant, la robustesse des pieds devient plus visible en étant déplacée vers les angles. Ces gestes simples soulignent son caractère contemporain. Dans la version bistrot, le socle métallique peut être laqué avec une finition extra-mate.

FIRMEZA / FIRMNESS / FERMETÉ

SUAVE
SOFT
DOUX



FIRME
FIRM
FERME

IMPORTANTE

Es posible unir varias bancadas, las solicitudes de composiciones modulares deben adjuntar un plano en planta al realizar el pedido. La mano (derecha/izquierda) se interpreta siempre viendo el dibujo de frente.

En las bancadas de madera indique el tinte de fresno deseado.

Los módulos separadores se instalan siempre con dos bancadas enfrentadas por los respaldos, cada una con sus dimensiones específicas 120 ó 180. Incluye instrucciones de montaje.

Para configurar los enchufes del separador eléctrico, tenga en cuenta que las posiciones de los puntos de conexión están predefinidas y se debe seleccionar un tipo de enchufe para cada una. Esta versión debe colocarse sobre una toma de corriente de suelo.

Las mesas se sirven desmontadas e incorpora instrucciones de montaje. Indique el color del lacado extra mate para la base de metal y el tinte deseado para las piezas de fresno.

Servicio RAL disponible para este producto. Por favor, consulta el apartado "Colores RAL Classic" en la sección de "Acabados", al final de esta tarifa.

Consulte www.sancal.com/care para obtener información sobre cuidado y mantenimiento.

IMPORTANT

It is possible to join several benches, orders for modular combinations must include a plan when placing the order. Left and right are taken to be as facing the piece.

Choose the ash stain for the wooden benches from our colour chart.

The benches dividers are always installed with two facing benches by the backs, each with its specific dimensions: 120 or 180. Assembly instructions included.

For the divider with sockets note that the positions of the connection points are predefined, and a socket type must be selected for each one. This version must be placed over a floor mounted power outlet.

The tables require assembly as per the instructions included. Use the colour chart to select an extra-matte lacquer for their metal elements and a stain for their ash wood.

Match to RAL service available for this product. Please consult the "RAL Classic Colours" in the "Finishes" section at the end of this price list.

Consult www.sancal.com/care for essential care and maintenance information.

IMPORTANT

Il est possible d'assembler plusieurs modules, Les commandes de compositions modulables doivent être obligatoirement accompagnées d'un plan. Le placement des bras gauches ou droits s'entend toujours vu de face par rapport au dessin.

Bien indiquer la couleur de la teinte frêne souhaitée pour les banquettes bois.

Les modules séparateurs sont toujours installés avec deux bancs face à face par les dossiers, chacun avec ses dimensions spécifiques : 120 ou 180. Voir notice de montage.

Pour configurer les prises électriques des séparateurs, notez que les positions des points de connexion sont prédéfinies et qu'un type de prise doit être sélectionné pour chacune. Cette version doit se connecter à une prise de courant au sol.

Les tables sont livrées démontées. Voir notice de montage. Bien indiquer la couleur de la laque extra mat pour la base en métal et la couleur de la teinte souhaitée pour les pièces en frêne.

Service RAL disponible pour ce produit. Merci de consulter la partie "Couleurs RAL Classic" dans la section "Finitions", à la fin du tarif.

Visitez www.sancal.com/care pour plus d'informations sur la sécurité et l'entretien.

MÁS ONLINE

Configura tu producto: www.sancal.com

Descarga la garantía de 10 años, ficheros 3D, 2D, BIM, certificados de resistencia, de calidad del aire, medio ambientales y la gestión de calidad total.

MORE ONLINE

Configure your product: www.sancal.com

Download the 10 year limited warranty, 3D, 2D and BIM files as well as certification for structural strength, air quality, environment and total quality management.

PLUS EN LIGNE

Configurez votre produit: www.sancal.com

Téléchargez la garantie de 10 ans, les fichiers 3D, 2D, BIM, les certificats de résistance, de qualité de l'air, environnementaux et de gestion de la qualité totale.

CARACTERISTICAS TECNICAS

TELA Y PIEL

Silla

- Tapizado fijo.
- Respaldo: estructura interna de metal y contrachapado de madera curvada mediante multifrecuencia recubierta con espuma de poliuretano.
- Asiento: estructura de metal con espuma de poliuretano injectada.
- Base con ruedas sin giro, solo direccionales, que ayudan al movimiento de la sentada.

Mesas 60x65

- Tapa en fresno macizo alistonado (ver carta de tintes),
- Pilar central en fresno macizo tintado del mismo color que la tapa, con tubo de metal interno.
- Placa superior y base en metal, lacado extra mate (ver carta de lacados).
- Protección del suelo base metal: moqueta.

Mesas comedor

- Tapa en mdf canteada en fresno macizo y chapada en fresno (ver carta de tintes).
- Las tapas de 200 y 240 cms incluyen una barra central de refuerzo de haya maciza.
- Patas en fresno macizo tintado del mismo color que la tapa, con tubo de metal interno y contera de plástico para el suelo.

Bancadas Tapizada

- Tapizado fijo.
- Respaldo: estructura de DM recubierta de espuma de poliuretano.
- Pata: estructura de madera recubierta con espuma de poliuretano.
- Asiento: estructura en contrachapado de madera curvada mediante multifrecuencia recubierta con espuma.
- Unión respaldo/pata/asiento mediante pletinas de acero F1 en epoxi texturizado negro.
- Respaldo lumbar: estructura interna de DM con espuma de poliuretano y fibra de poliéster.
- Bases con tacos de plástico regulables para nivelar la bancada

Bancadas madera

- Respaldo y pata en fresno macizo alistonado (ver carta de tintes).
- Asientos y respaldo lumbar: Tapizado fijo.
- Asientos: estructura interna en contrachapado de madera curvada mediante multifrecuencia recubierta con espuma.
- Unión respaldo/pata/asiento mediante pletinas de acero F1 en epoxi texturizado negro.
- Respaldo lumbar: estructura interna de DM con espuma y fibra.
- Bases con tacos de plástico regulables para nivelar la bancada

Separador bancadas

- Estructura de madera de fresno macizo alistonado (ver carta de tintes).
- Kit eléctrico opcional: Opción de enchufes internacionales. Carcasa color negro. Longitud de cable: 1,3 metros. En caso de rotura o avería, posibilidad de repuesto con cambio fácil del modulo USB A + C 5A, sin necesidad de desmontar el módulo ni desconectarlo de la toma eléctrica. Consulte con nuestro departamento comercial para solicitar un repuesto.
- Perchero de madera de fresno.
- Bases con tacos de plástico regulables para nivelar el separador.

TECHNICAL SPECIFICATIONS

FABRIC AND LEATHER

Chair

- Fixed upholstery.
- Back: metal and multifrequency pressure curved veneer covered in polyurethane foam.
- Seat: polyurethane foam injected over a metal and wooden structure.
- Wheeled base without turn, only one direction.

Tables 60x65

- Top: solid slatted ash wood: stain as per our chart.
- Central column: interior metal tube surrounded by solid slatted ash wood stained to match the top.
- Base and top metal plaques: lacquer in extra-matte as per our chart.
- Felt floor protector in the bottom base.

Dining tables

- Top in MDF edged in solid ash and veneered in ash (see color chart).
- 200 and 240 cm tops reinforced with a solid beech rod.
- Legs: interior metal tube surrounded by solid slatted ash wood stained to match the top with glides.

Upholstered dining / meeting benches

- Fixed upholstery.
- Back: MDF covered in polyurethane foam.
- Leg: wooden structure covered in polyurethane foam.
- Seat: multifrequency pressure curved veneer covered in polyurethane foam.
- Black epoxy coated metal joints.
- Lumbar support: MDF covered in polyurethane foam and polyester fibre.
- Height adjustable stoppers.

Wooden dining / meeting benches

- Back and leg in slatted ash wood: stain as per our chart.
- Seats and lumbar support: Fixed upholstery.
- Seats: multifrequency pressure curved veneer covered in polyurethane foam.
- Black epoxy coated metal joints.
- Lumbar support: MDF covered in polyurethane foam and polyester fibre.
- Height adjustable stoppers.

Divider benches

- Solid ash wood slatted structure (see color chart).
- Optional electric socket system: Range of international sockets available. Black finish. Cable length: 1.3 meters. USB A + C 5A can be replaced easily if broken, please request a quote from our sales department.
- Ash wood hook (see color chart).
- Height adjustable stoppers

CARACTERISTIQUES TECHNIQUES

TISSU ET CUIR

Chaise

- Produit fixe, non déhoussable.
- Dossier : structure interne en métal et placage bois incurvé haute fréquence recouverte de mousse.
- Assise : structure en métal et mousse de polyuréthane injecté.
- Base à roulettes non tournantes, une seule direction.

Tables 60x65

- Plateau en frêne massif lamellé collé (voir carte de couleurs).
- Pilier en frêne massif teinté de la même couleur que le plateau, avec tube interne en métal.
- Plaque supérieure et de base en métal, laquée extra mat (voir carte de couleurs).
- Protection du sol pour la plaque de base en feutre.

Tables repas

- Plateau en MDF bordé en frêne massif et plaqué en frêne (voir la carte des teintés).
- Les plateaux de 200 et 240 cm incluent une barre centrale de renfort en hêtre massif.
- Pieds en frêne massif teinté de la même couleur que le plateau, avec tube interne en metal et patin antiglis.

Banc Tapisé

- Produit fixe, non déhoussable.
- Dossier : structure en Medium recouverte de mousse de polyuréthane.
- Pied : structure en bois recouverte de mousse de polyuréthane.
- Assise : structure en placage bois incurvé haute fréquence recouverte de mousse.
- Union dossier/pied/assise par platine en métal en époxy texturisé noir.
- Dossier lombaire : structure interne en medium, mousse de polyuréthane et fibre polyester.
- Bases avec patin en plastique avec réglage de la hauteur.

Banc bois

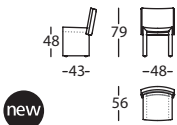
- Dossier et pied en frêne massif lamellé collé (voir carte de couleurs).
- Assises et dossiers lombaire: Produit fixe, non déhoussable.
- Assise : structure en placage bois incurvé haute fréquence recouverte de mousse.
- Union dossier/pied/assise par platine en métal en époxy texturisé noir.
- Dossier lombaire : structure interne en medium, mousse de polyuréthane et fibre polyester.
- Bases avec patin en plastique avec réglage de la hauteur.

Séparateur bancs

- Structure en bois de frêne massif lamellé collé (voir la carte des teintés).
- Kit électrique en option : Option prise de courant internationale. Boîtier de couleur noire. Longueur du câble 1.30 mètres. En cas de casse ou de panne, possibilité de réparation avec échange facile du module USB A + C 5A, sans démontage du module et sans déconnexion de la prise de courant. Merci de contacter le service commercial pour demander l'échange.
- Portemanteau en bois de frêne (voir carte de couleurs).
- Bases avec patin en plastique avec réglage de la hauteur.



Silla / Chair / Chaise

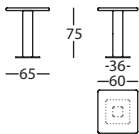


370.41.TA

CITA SILLA TAPIZADA
CITA UPHLOSTERED CHAIR
CITA CHAISE TAPISÉE

0,26 m³ / 1 Pack. / 16,6 kg

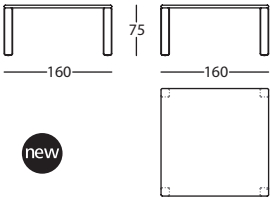
Mesas / Tables



370.74.GG

CITA MESA 60X65
CITA TABLE 60X65
CITA TABLE 60X65

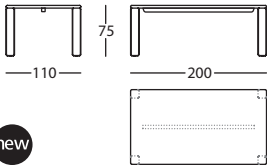
0,20 m³ / 2 Pack. / 28,4 kg



370.74.SH

CITA MESA 160X160X75
CITA TABLE 160X160X75
CITA TABLE 160X160X75

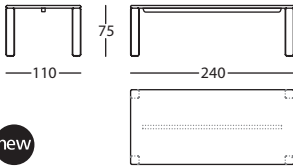
0,58 m³ / 3 Pack. / 82,1 kg



370.74.WM

CITA MESA 200X110X75
CITA TABLE 200X110x75
CITA TABLE 200X110x75

0,32 m³ / 3 Pack. / 74,0 kg

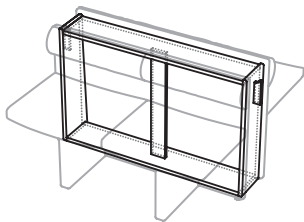


370.74.Z1L

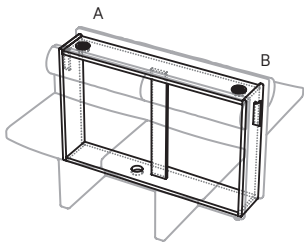
CITA MESA 240X110X75
CITA TABLE 240X110X75
CITA TABLE 240X110X75

0,33 m³ / 3 Pack. / 82,1 kg

new SEPARADOR DE BANCADAS / BENCHES DIVIDERS / SÉPARATEURS DES BANCs



Ref: 370.86W.N



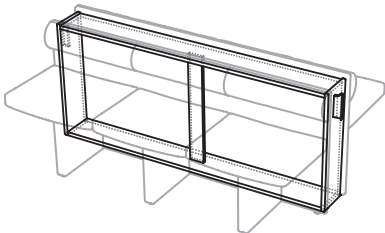
370.86W.N.KIT

370.10.N.TA

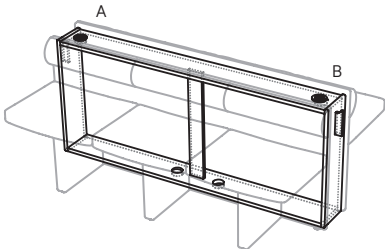
370.10.N.TA

370.10.N.TA

370.10.N.TA



Ref: 370.86W.U



370.86W.U.KIT

370.10.U.TA

370.10.U.TA

370.10.U.TA

370.10.U.TA

CITA SEPARADOR ELECTRIFICADO

El kit está compuesto de 2 puntos de conexión. La ubicación de los puntos de conexión está identificada en la imagen inferior por letras. **Indique para cada punto de conexión el tipo que desee que lleve instalado.** Puede seleccionar entre bases de enchufe de distintos continentes o usb.

CITA DIVIDER WITH SOCKETS

The kit includes 2 connection points. The connection points positionings are identified by letters as the image below. **You must specify the type you want to be installed for each connection point.** Select between international socket options or USB charging socket (TUF).

CITA SÉPARATEUR ÉLECTRIFIÉ

Le kit électrique composé de 2 points de connexion selon la référence. L'emplacement des points de connexion est identifié sur l'image inférieure par des lettres. **Merci d'indiquer pour chaque point de connexion le type demandé (pour son installation).** Vous pouvez sélectionner entre différentes base de prise des différents continents ou Usb.

OPCIONES DE PUNTO DE CONEXION / POWER SOCKET OPTIONS / OPTIONS DE POINTS DE CONNEXION



SELECCIONE EL ENCHUFE / SELECT SOCKET / SELECTIONNER LA PRISE



EU



AU



GB



US*



USB A + C

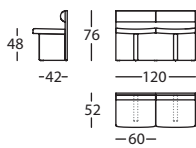
* No disponemos de certificación para Japón.
Does not meet Japanese certification.
Ne répond pas à la certification du Japon.

La clavija de conexión a la red eléctrica viene definida por el enchufe internacional seleccionado, en caso de seleccionar solo USB, por favor, indique la clavija deseada.
The plug to connect La Isla is defined by the socket, apart from the USB-A + C version where the required plug type must be specified in the order.
La fiche de connexion au réseau électrique est définie par la prise internationale sélectionnée, dans le cas de ne choisir que des USB, merci d'indiquer la fiche désirée.



Bancadas 120 / 120 benches / Bancs 120

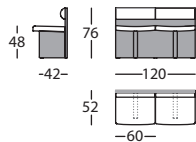
Bancadas 180 / 180 benches / Bancs 180



370.10.N.TA

CITA BANCADA TAPIZADA 120
CITA UPHLOSTERED BENCH 120
CITA BANC TAPISSÉE 120

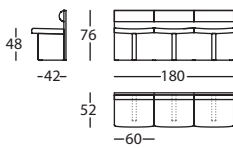
0,52 m³ / 1 Pack. / 43,0 kg



370.10.N.6

CITA BANCADA MADERA 120
CITA WOODEN BENCH 120
CITA BANC BOIS 120

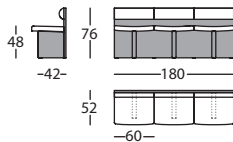
0,52 m³ / 1 Pack. / 43,0 kg



370.10.U.TA

CITA BANCADA TAPIZADA 180
CITA UPHLOSTERED BENCH 180
CITA BANC TAPISSÉE 180

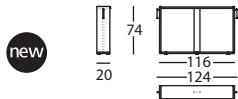
0,77 m³ / 1 Pack. / 64,0 kg



370.10.U.6

CITA BANCADA MADERA 180
CITA WOODEN BENCH 180
CITA BANC BOIS 180

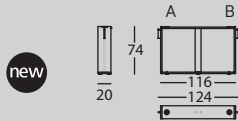
0,77 m³ / 1 Pack. / 64,0 kg



370.86W.N

CITA SEPARADOR BANCADA 120
CITA DIVIDER BENCH 120
CITA SÉPARATEUR BANC 120

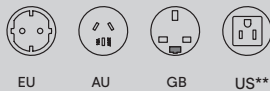
0,05 m³ / 1 Pack. / 12,1 kg



370.86W.N.KIT

CITA SEPARADOR ELECTRIFICADO BANCADA 120
CITA DIVIDER WITH SOCKET BENCH 120
CITA SÉPARATEUR ÉLECTRIFIÉ BANC 120

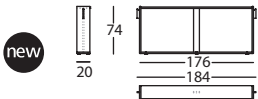
0,05 m³ / 1 Pack. / 13,1 kg



OP. BASE ENCHUFE
OP. SOCKET
OP. PRISE DE COURANT



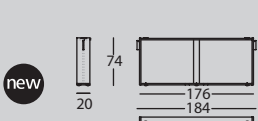
OP. USB
OP. USB
OP. USB



370.86W.U

CITA SEPARADOR BANCADA 180
CITA DIVIDER BENCH 180
CITA SÉPARATEUR BANC 180

0,07 m³ / 1 Pack. / 14,5 kg



370.86W.U.KIT

CITA SEPARADOR ELECTRIFICADO BANCADA 180
CITA DIVIDER WITH SOCKET BENCH 180
CITA SÉPARATEUR ÉLECTRIFIÉ BANC 180

0,07 m³ / 1 Pack. / 15,5 kg



OP. BASE ENCHUFE
OP. SOCKET
OP. PRISE DE COURANT



OP. USB
OP. USB
OP. USB

Kit eléctrico con dos puntos de conexión A y B: indique la opción deseada para cada una de ellos. La clavija de conexión a la red eléctrica viene definida por el enchufe internacional seleccionado, en caso de seleccionar solo USB, por favor, indique la clavija deseada.

Electrical kit with two connection points: A and B. Please state the desired option for each socket. The plug to connect La Isla is defined by the socket, apart from the USB version where the required plug type must be specified in the order.

Kit électrique avec 2 points de connexion A et B: spécifier sur le bon de commande la option pour chacun d'eux. La fiche de connexion au réseau électrique est définie par la prise internationale sélectionnée, dans le cas de ne choisir que des USB, merci d'indiquer la fiche désirée.

** No disponemos de certificación para Japón / Does not meet Japanese certification / Ne répond pas à la certification du Japon.

Madera de fresno / Ash wood / Bois frêne

COSTURAS / SEAMS / COUTURES: --- PIEL / LEATHER / CUIR
--- TELA / FABRIC / TISSU

----- LINEAS OCULTAS / HIDDEN LINES / LIGNES OCCULTES

ACABADOS / FINISHES / FINITIONS

BANCADAS DE MADERA, SEPARADORES, PERCHERO Y MESAS.
WOODEN BENCHES, DIVIDERS, HOOK AND TABLES.
BANCS BOIS, SÉPARATEUR, PORTEMANTEAU ET TABLES

FRESNO / ASH / FRÊNE
TINTES / STAINS / TEINTES

											
002 T NATURAL	030 T WENGUE PLUS	003 T NOGAL	004 T CENIZA	006 T ANTRACITA	055 T SOMBRA	009 T CEREZO	108 T NEGRO	190 T BLANCO	049 T GRIS SEDA	180 T CREMA	181 T GRIS CUARZO
											
182 T NUDE	057 T CALABAZA	183 T CASTAÑO	043 T MANGO	184 T CHAMPAGNE	189 T LIMÓN	054 T CURRY	185 T PISCINA	186 T AZAFATA	059 T MENTA	187 T ALPINO	041 T MALAQUITA
											
188 T MALVA	052 T KLEIN	195 T VAINILLA	196 T JADE	191 T NARANJA	194 T TABACO	192 T LIMA					

BASES MESAS / TABLES BASES / BASES TABLES

LACADO EXTRA MATE / EXTRA MATTE LACQUER / LAQUE EXTRA MAT

											
001 LM NEGRO	005 LM BLANCO	095 LM GRIS SEDA	096 LM CREMA	093 LM GRIS CUARZO	141 LM NUDE	163 LM CALABAZA	139 LM CASTAÑO	113 LM MANGO	124 LM CHAMPAGNE	121 LM LIMÓN	162 LM CURRY
											
140 LM PISCINA	164 LM AZAFATA	165 LM MENTA	138 LM ALPINO	112 LM MALAQUITA	160 LM MALVA	161 LM KLEIN	166 LM NARANJA	261 LM TABACO	262 LM VAINILLA	263 LM JADE	264 LM LIMA