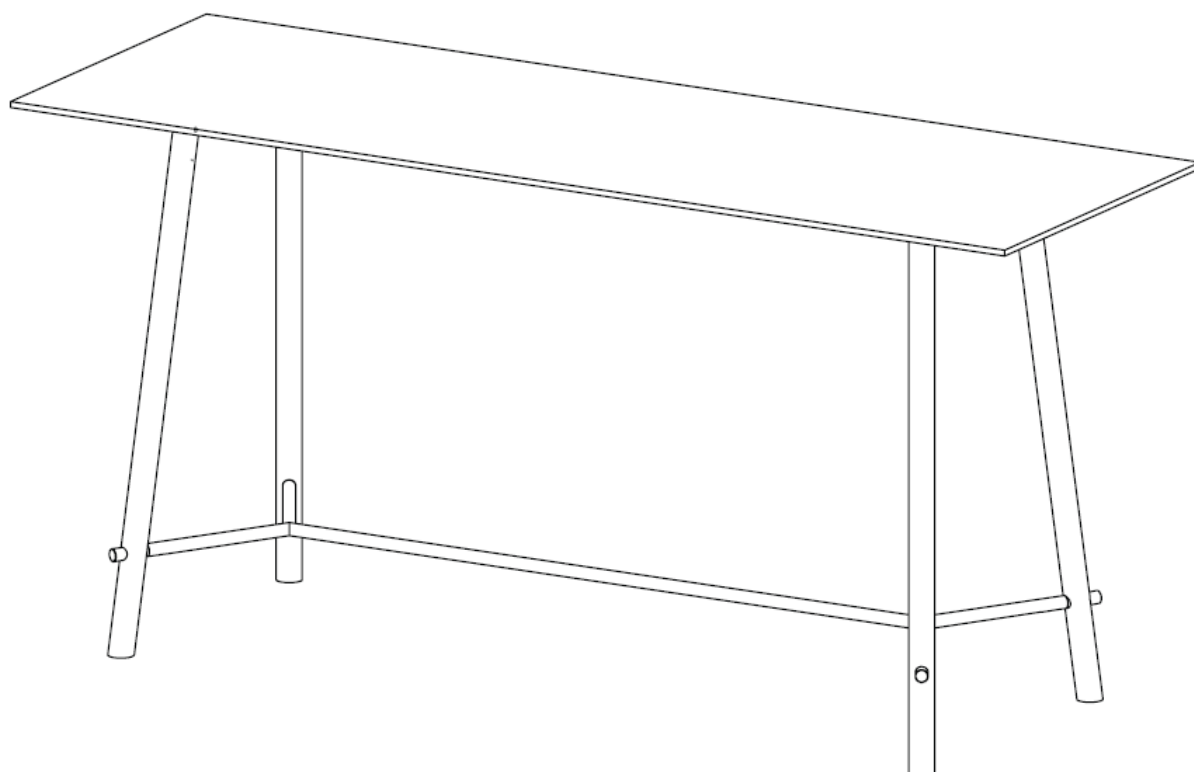


ISTRUZIONI DI ASSEMBLAGGIO
ASSEMBLY INSTRUCTIONS

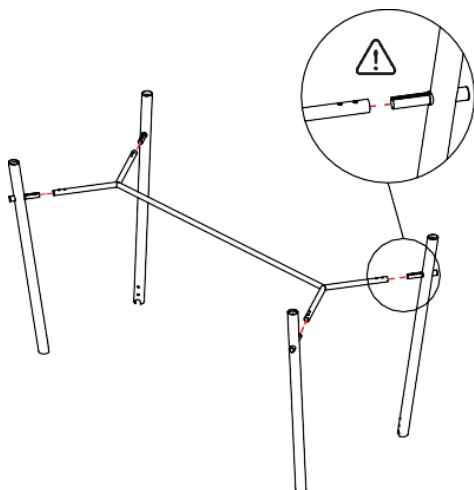
RECORD MEETING

Struttura tavolo per piani da 750x1900x2200 / Frame to table top of 750x1900x2200



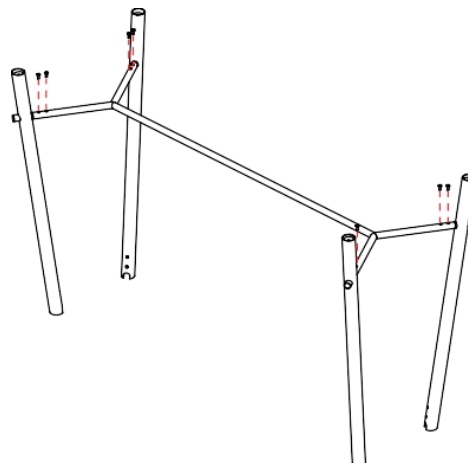
1.0 ASSEMBLAGGIO STRUTTURA FRAME ASSEMBLY

- 01 - Inserire le gambe nel telaio inferiore, facendo attenzione che i fori del telaio siano in corrispondenza dei fori sul perno della gamba.
01 - Insert legs into lower frame, pay attention to frame holes must be aligned to the leg's pin holes.



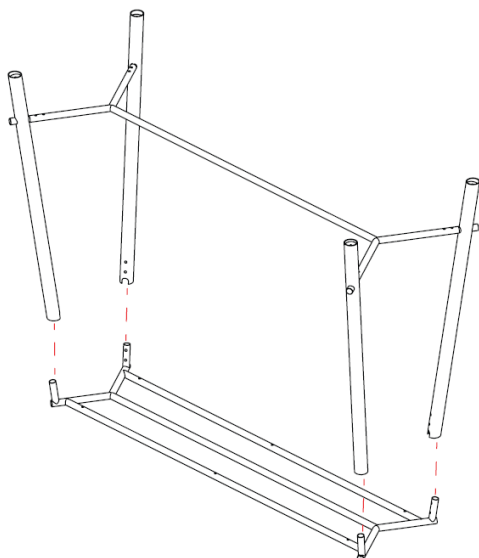
1.1 ASSEMBLAGGIO STRUTTURA FRAME ASSEMBLY

- 01 - Fissare le gambe al telaio con n°8 viti TBEI M5x14.
01 - Fix legs to frame with n°8 TBEI M5x14 screws.



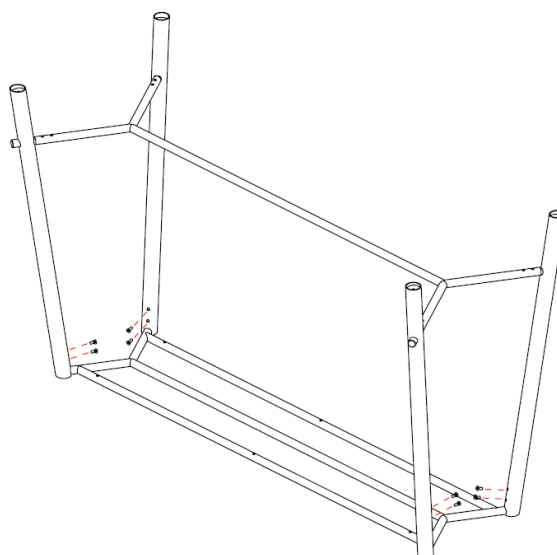
1.2 ASSEMBLAGGIO STRUTTURA FRAME ASSEMBLY

- 01 - Inserire le gambe nei tubi di fissaggio del telaio superiore.
01 - Insert legs in the fixing tubes of the upper frame.



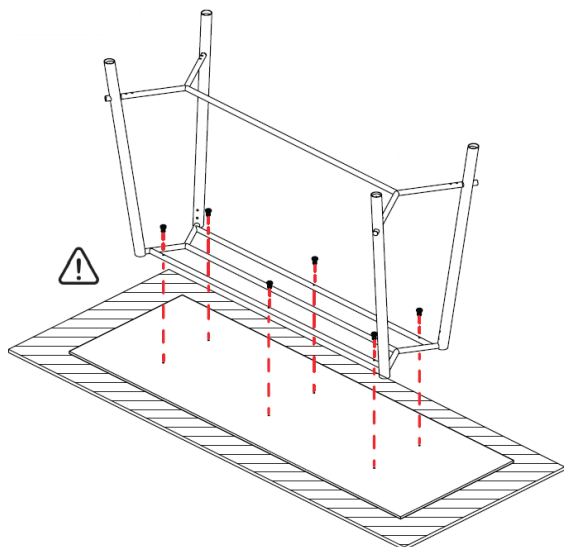
1.3 ASSEMBLAGGIO STRUTTURA FRAME ASSEMBLY

- 01 - Fissare le gambe al telaio con n°8 viti TBEI M6x22.
01 - Fix legs to frame with n°8 TBEI M6x22 screws.



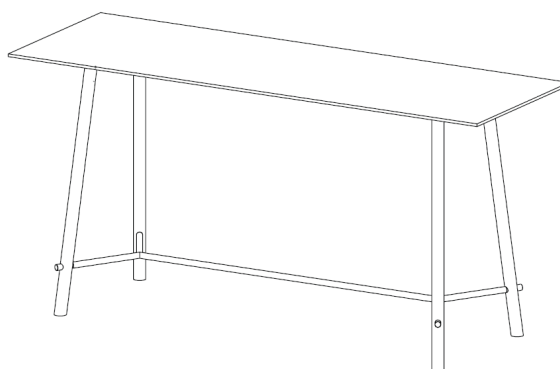
1.4 ASSEMBLAGGIO PIANO TAVOLO TOP TABLE ASSEMBLY

- 01 - Dopo aver steso del materiale protettivo a terra, posare il piano tavolo con i fori verso l'alto, posizionare il telaio sopra e fissarlo con n°6 viti TCB M6x30.
- 01 - *After laying out some protective material to the ground, place the tabletop with holes on the upper side, put over the frame and fix it with n°6 TCB M6x30 screws.*



1.5 TAVOLO ASSEMBLATO TABLE ASSEMBLY

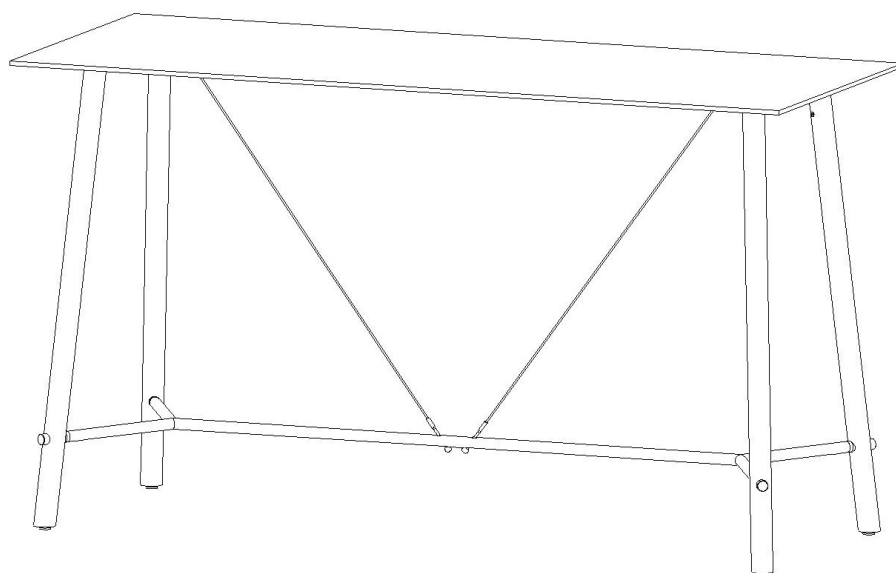
- 01 - Tavolo assemblato.
- 01 - *Table assembly.*



ISTRUZIONI DI ASSEMBLAGGIO
ASSEMBLY INSTRUCTIONS

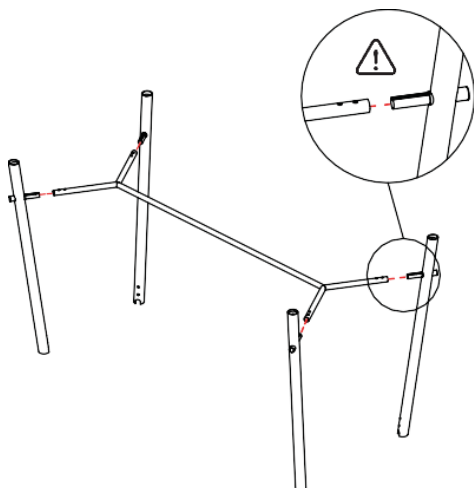
RECORD MEETING

Struttura tavolo per piani da 900x3000 / Frame to table top of 900x3000



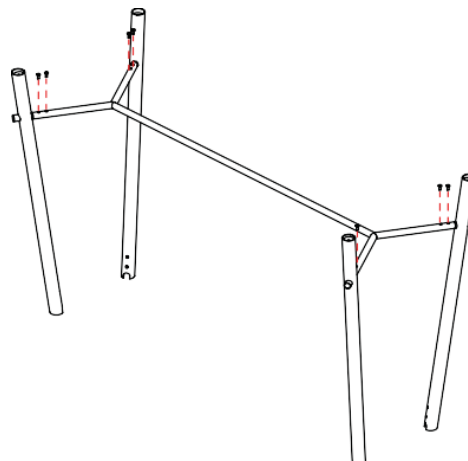
1.0 ASSEMBLAGGIO STRUTTURA FRAME ASSEMBLY

- 01 - Inserire le gambe nel telaio inferiore, facendo attenzione che i fori del telaio siano in corrispondenza dei fori sul perno della gamba.
01 - Insert legs into lower frame, pay attention to frame holes must be aligned to the leg's pin holes.



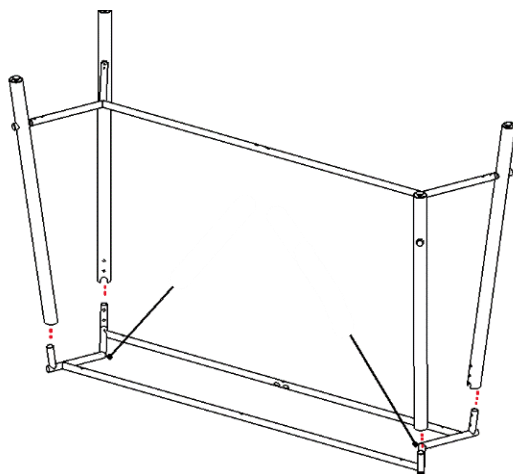
1.1 ASSEMBLAGGIO STRUTTURA FRAME ASSEMBLY

- 01 - Fissare le gambe al telaio con n°8 viti TBEI M5x14.
01 - Fix legs to frame with n°8 TBEI M5x14 screws.



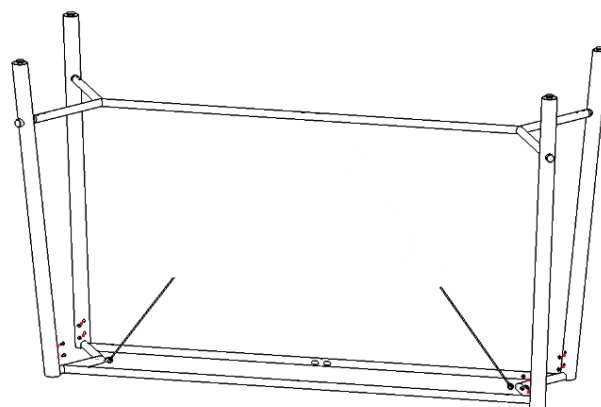
1.2 ASSEMBLAGGIO STRUTTURA FRAME ASSEMBLY

- 01 - Inserire le gambe nei tubi di fissaggio del telaio superiore.
01 - Insert legs in the fixing tubes of the upper frame.



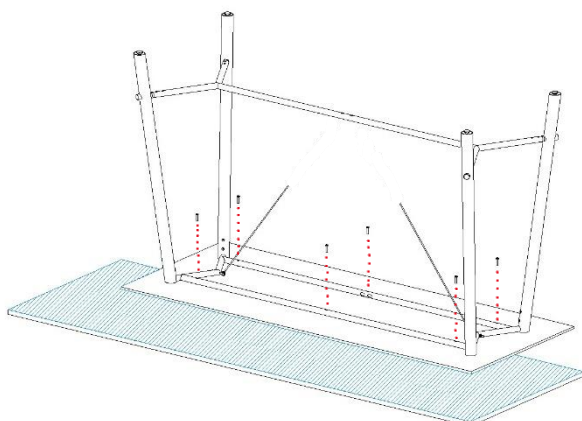
1.3 ASSEMBLAGGIO STRUTTURA FRAME ASSEMBLY

- 01 - Fissare le gambe al telaio con n°8 viti TBEI M6x22.
01 - Fix legs to frame with n°8 TBEI M6x22 screws.



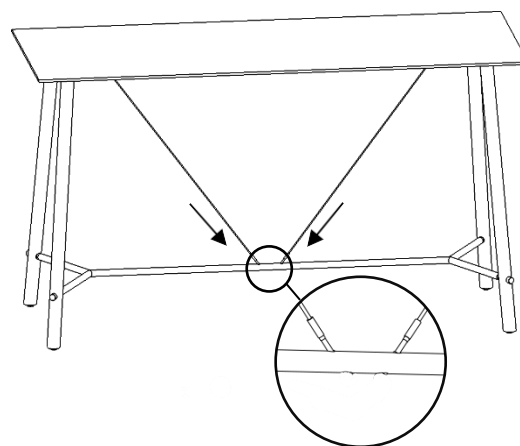
1.4 ASSEMBLAGGIO PIANO TAVOLO TOP TABLE ASSEMBLY

- 01 - Dopo aver steso del materiale protettivo a terra, posare il piano tavolo con i fori verso l'alto, posizionare il telaio sopra e fissarlo con n°6 viti TCB M6x30.
- 01 - *After laying out some protective material to the ground, place the tabletop with holes on the upper side, put over the frame and fix it with n°6 TCB M6x30 screws.*



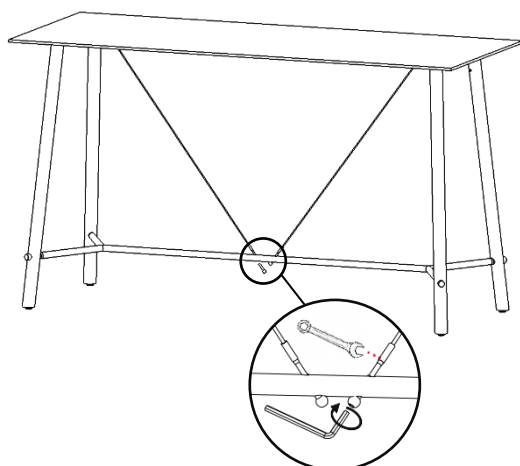
1.5 ASSEMBLAGGIO CAVI DI ACCIAIO STEEL CABLES ASSEMBLY

- 01 - Capovolgere la struttura.
- 02 - Inserire i cavi di acciaio nei fori del telaio inferiore.
- 01 - *Turn the structure upside down.*
- 02 - *Insert the steel cables into the holes in the lower frame.*



1.6 ASSEMBLAGGIO CAVI DI ACCIAIO STEEL CABLES ASSEMBLY

- 01 - Procedere al fissaggio del cavo con il finale di chiusura sferico.
- 02 - Bloccare il cavo con la chiave esagonale e tensionare con la chiave a brugola.
- 01 - *Proceed to the cable fastening with the terminal ball head insert.*
- 02 - *Lock the cable with the exagonal wrench and tension with the allen key.*



1.7 TAVOLO ASSEMBLATO TABLE ASSEMBLY

- 01 - Tavolo assemblato.
- 01 - *Table assembly.*

