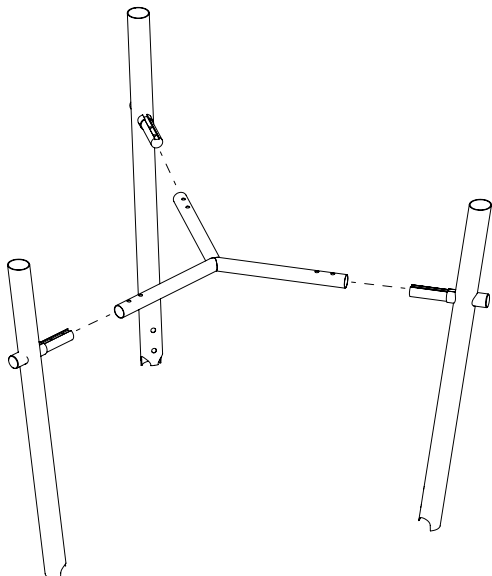


1.00

INSERIMENTO DELLE GAMBE SULLA CROCIERA INFERIORE INSERTION OF THE LEGS ON THE LOWER CROSSPIECE

01 - Inserire le gambe nella crociera inferiore, allineando i fori di fissaggio.

01 - Insert legs in the bottom cross frame, pay attention to align the holes.

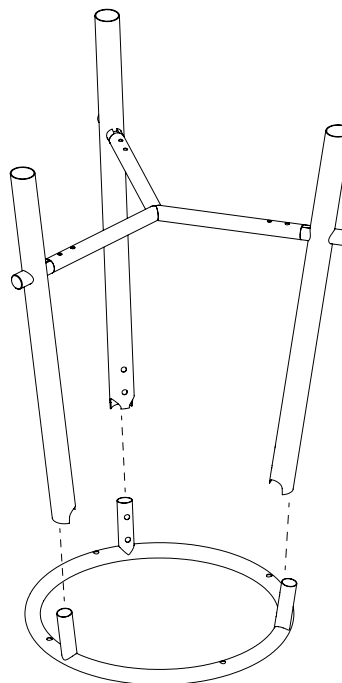


2.00

INSERIMENTO DELLE GAMBE SUL TELAIO SUPERIORE INSERTION OF THE LEGS ON THE UPPER FRAME

01 - Inserire le gambe nel telaio superiore.

01 - Insertion of the legs on the upper frame.

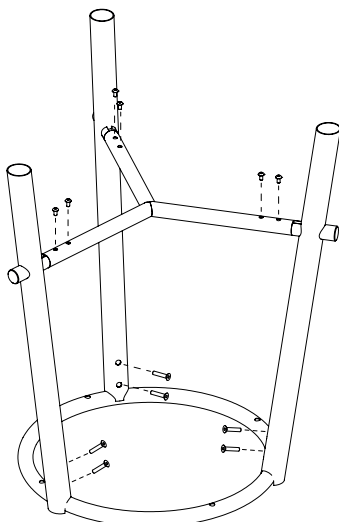


3.00

FISSAGGIO DELLA STRUTTURA FIXING THE STRUCTURE

01 - Fissare la crociera alle gambe con le viti VTSPEI512Z, fissare le gambe al telaio superiore con le viti VTSPEI612N.

01 - Fix the cross frame to the legs with screws VTSPEI512Z, fix legs to the upper frame with screws VTSPEI612N.



4.00

FISSAGGIO DEL PIANO FIXING OF THE TABLE TOP

01 - Fissare il piano al telaio con le viti, facendo attenzione ad appoggiare il tavolo con una protezione.

01 - Fix the plane to the upper frame with screws, pay attention to put something under the plane to avoid scratches.

