

CARACTERÍSTICAS TÉCNICAS

CELEXY

Ele Wall

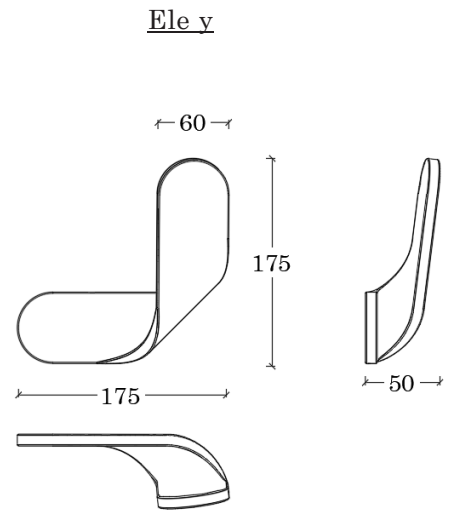
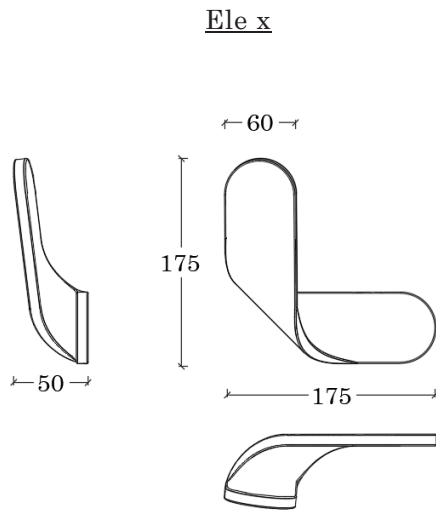
Colgador de pared Ele x & Ele y

Los colgadores Ele destacan por su versatilidad y funcionalidad. Su especial y único diseño, ofrece la posibilidad de realizar múltiples configuraciones, pudiendo combinar dos piezas simétricas de forma conjunta y aislada, bien en entorno hogar o contract. Un diseño con un curvado y trabajo de madera muy especial.

DESIGNED BY EDUARDO CÁMARA & PATRICIA IBÁÑEZ



ondarreta



DIMENSIONES

Ele x: 175x175x50 mm

Ele y: 175x175x50 mm

PESO

Ele x: 0,12 kg

Ele y: 0,12 kg

EMBALAJE

Dos piezas por caja: Ele x & Ele y

Medidas bulto:

19,5 cm x 19,5 cm x 11 cm

Incluye plantilla de montaje con instrucciones, composiciones, nivel de burbuja y tacos y tirafondos universales

CERTIFICACIÓN

Producto ensayado bajo la normativa europea UNE-EN 16121:2014+A1:2017 (Nivel 2) y UNE EN 16122:201


Madera con certificado forestal FSC

ORIGEN

100% Fabricado en Europa

DISEÑO

Eduardo Cámara & Patricia Ibáñez



COMPONENTES

CUERPO

Roble

Colgador en madera contrachapada de 8 mm de grosor con caras externas (cara y descara) de Roble europeo seleccionado. Interior compuesto por láminas de Haya previamente tratadas para optimizar el curvado, armadas con disposición alterna de las fibras para ganar resistencia, encoladas, prensadas y mecanizadas mediante CNC.

Acabado

Tintado.

SISTEMA DE AMARRE

Dos piezas de amarre bocallave en acero inoxidable.
Dos tacos y tirafondos universales, a sustituir en función de pared.

ACABADOS DE MADERA

TINTES

Fondo de esmalte pigmentado y recubrimiento final en tinte transparente de tacto sedoso. Esmaltes de secado reactivo con una excelente adherencia entre capas y resistencia mecánica.

Características técnicas:

Cumplen requisitos marcados por la norma UNE-EN 71-3;
Todos los compuestos libres de formaldehidos.