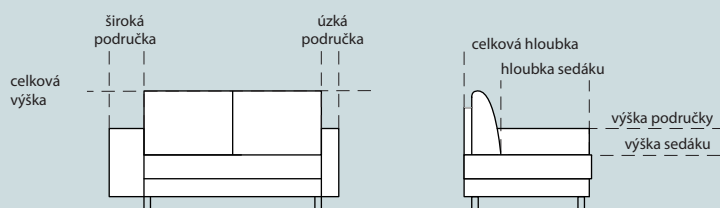


Sedací souprava určená ke každodennímu spaní s kvalitním rozkládacím mechanismem a velmi jednoduchou manipulací. Součástí sedací soupravy je kvalitní pěnová matrace o výšce 12 cm.

Sedák je tvořen z PUR pěny, která dosedá na textilní popruhy upevněné v rámu rozkládacího mechanismu. Opěrák je tvořen skladbou různých druhů pěn.

ROZMĚRY:



výška	90 cm
hloubka sedáku	58 cm
celková hloubka	98 cm

výška sedáku	45 cm
výška područky	64 cm
široká područka	25 cm
úzká područka	12 cm


Výběr ze dvou šířek područek:
Úzké 12 cm nebo široké 25 cm (údaje v závorce*)

Rozkládací díly a područky jsou dodány odděleně.
Balení obsahuje montážní návod. Samotná montáž je velice snadná.

STANDARDNÍ PODNOŽÍ:




P01 – broušený nerez




P02 – titanový nástřík

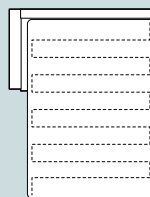
DÍLY S ROZKLADEM NA KAŽDODENNÍ SPÁNÍ:



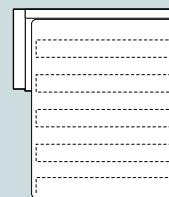
140 – 2,5-křeslo rozkládací
s područkami
180(206*) × 98(210)/ v. 90
(matrace 140 × 193/ v. 12)



160 – 3-křeslo rozkládací
s područkami
200(226*) × 98(210)/ v. 90
(matrace 160 × 193/ v. 12)



140 (P/L) – 2,5-křeslo rozkládací
s područkou
168(181*) × 98(210)/ v. 90
(matrace 140 × 193/ v. 12)




160 (P/L) – 3-křeslo rozkládací
s područkou
188(201*) × 98(210)/ v. 90
(matrace 160 × 193/ v. 12)


PEVNÉ DÍLY:



01 – křeslo s
područkami
(nerozkládací)
91(117*) × 88/ v. 90



02 – 2-křeslo s područkami
(nerozkládací)
170(196*) × 88/ v. 90



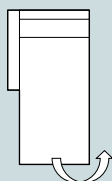
03 – 3-křeslo s područkami
(nerozkládací)
200(226) × 88/ v. 90



41 (P/L) – rohový element
s úložným prostorem
170 × 93/ v. 90




43 (P/L) – rohový element
s úložným prostorem
a područkou
182(195*) × 93/ v. 90



17 (P/L) – lůžko s područkou
a s úložným prostorem
90(103*) × 170/ v. 90

DOPLŇKY:



56 – taburet
120 × 60/ v. 45



58 – taburet
s úložným prostorem
120 × 60/ v. 45



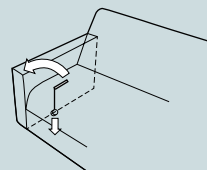
20 – taburet
70 × 57/ v. 45



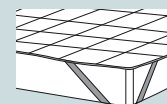
21 – taburet
s úložným
prostorem
70 × 57/ v. 45



47 – opěrka hlavy
57 × 14/ v. 16
pouze pro díly 01, 02, 03



50 – úklidový zdvih



CH - chránič matrace
140 (160) × 195 cm

UPOZORNĚNÍ: Vzhledem k použití kvalitního rozkládacího systému, upozorňujeme na vysokou hmotnost dílů. Pozor na velikost dílu 41 a 43, nutný je minimální průchod dveřmi 90 cm a dostatečný prostor před i za dveřmi.

Tolerance rozměrů uvedených u jednotlivých dílů + 2,5 cm.
(P/L) - označení dílů, u kterých lze volit stranovou orientaci. Znárodně díly jsou P (pravé).


Sedací soupravy s kvalitních rozkládacím mechanismem a zónovanou matrací jsou dobrým kompromisním řešením do malých bytů. Pro někoho, kdo si z důvodu prostoru nemůže dovolit obojí, jak sedací soupravu pro sezení a leženi přes den, tak postel na spaní, jsou tyto rozkládací mechanismy to nejlepší řešení. I přes bytelnost a pevnost celé konstrukce může docházet k projevům, které jsou **charakteristické pro kovové mechanismy**. Plnohodnotnou postel však tyto sedací soupravy nahradit nemohou, kvalitní rošt a matrace v klasické posteli budou vždy zaručovat neoptimálnější variantu spaní.

Všechny údaje týkající se rozsahu sortimentu, technických dat, konstrukce, výbavy, materiálů a vnějších vyobrazení jsou nezávazné a vztahují se k termínu tiskové uzávěrky.

Výrobce si vyžaduje právo na změny.

Všechny použité materiály splňují přísné normy pro výrobu čalouněných výrobků.

Váš prodejce:



POLSTRIN DESIGN s.r.o.
Pražská 685, 500 04 Hradec Králové
+420 495 057 166-7; info@polstrin.cz
www.polstrin.cz

PO-PÁ 9-18, SO 9-12,30 hod.