

ICF

VALEA

ESSE
LOUNGE
ELLE



VALEA

ESSE



VALEA

ESSE



Classical comfort

Aesthetically comfortable: two words that masterly summarise the basic concept of Valea, an office armchair that stands out for its classical aesthetics and unique comfort.

Esteticamente confortevole: due parole che sintetizzano magistralmente il concetto alla base di Valea, una poltrona ufficio dall'estetica classica e dal comfort unico.

Esthétiquement confortable : deux mots qui résument parfaitement le concept à l'origine de Valea, un fauteuil de bureau à l'esthétique classique et au confort unique.

Estéticamente comfortable: dos palabras que sintetizan magistralmente el concepto básico de Valea, una butaca de oficina con una estética clásica y un confort único.

Ästhetisch komfortabel: zwei Wörter, die das Valea zugrunde liegende Konzept meisterhaft auf den Punkt bringen – ein Bürosessel mit klassischem Outfit und einmaligem Komfort.



In any context where it is placed, Valea Esse has such a neat line that it adapts harmoniously to the space, while still adding a touch of very personal style.

Qualsiasi sia il contesto in cui viene inserita, Valea Esse ha una linea così pulita da adattarsi con armonia allo spazio, ma allo stesso tempo, aggiunge un tocco di stile molto personale.

Quel que soit le contexte dans lequel il s'insère, le fauteuil Valea Esse se caractérise par une ligne épurée qui lui permet de s'adapter harmonieusement à l'espace, tout en imprimant dans le même temps une touche de style très personnelle.

Cualquiera que sea el contexto en el cual se integra, Valea Esse tiene una línea tan depurada que puede adaptarse con armonía al espacio pero, al mismo tiempo, añade un toque de estilo muy personal.




In allen Kontexten, in denen Valea Esse eingesetzt wird, passt sich der Sessel durch seine klare Linie an die Harmonie der Räume an und beeindruckt gleichzeitig mit seiner individuellen Note.

In either leather or fabric finish, Valea Esse makes colour its main feature - conveying lightness and personality to the office environment.

Che sia nella finitura in pelle o in tessuto, Valea Esse rende il colore protagonista, conferendo brio e personalità all'ambiente ufficio.

Que ce soit dans les finitions en cuir ou en tissu, Valea Esse met la couleur au premier plan et confère de la sorte brio et personnalité l'espace ce bureau.

Tanto si el acabado es de piel o tejido, Valea Esse convierte el color en el protagonista, dando brio y personalidad al ambiente de la oficina.



Mit Stoff oder mit Leder bezogen: Valea Esse stellt die Farbe in den Vordergrund und bringt Lebendigkeit und Persönlichkeit ins Büro.



—
Details of style and technology
that make a difference
—



Structure: Steel elements and cross-pieces fastened together. The resulting frame is a rigid structure able to maintain its shape even under conditions of considerable stress, and also functions as a supporting structure for the elastic mesh and the fabric or leather upholstery. Two different finishes: polished or chromed.

Padding: The special padding, almost entirely made of polyurethane foam, guarantees maximum comfort. The foam is fixed to a load-bearing sheet, stretched between the two side elements. Padding can be covered with leather or fabric.

Base: Four or five star base made of die-cast aluminium, with a polished or chromed finish depending on the structure.

Glides: Glides in soft nylon, diam. 35 mm.

Castors: In black plastic with a soft central element for use on any type of flooring. Chromed castor cover, diam. 50 mm.

Height adjustment: Seat height can be adjusted of 10 or 14 cm with a lever, fixed to the inside of the lower support of the seat.

Swivel return mechanism: This special mechanism is standard on the 4-star base models. It automatically returns the swivel chair to its original position.

Tilt mechanism: An intuitive and effective tilt mechanism that instantly follows the user's movements. The particularly forward rotation point reduces pressure on the lower limbs while the chair rocks, and the open angles of the seat and backrest comply with the latest ergonomic principles. The resulting effect is comfort and dynamic performance in any position. The tilt angle is 15 degrees.

Armrests: Closed shape, made of die-cast aluminium with a polished or chromed finish, like the structure. Optional leather armrest covers.

Struttura: Elementi laterali fissati ad elementi trasversali in acciaio. Il particolare telaio che ne risulta è una costruzione rigida che mantiene la propria forma anche sotto notevoli sforzi e contemporaneamente è specifico supporto per le sospensioni in rete e le imbottiture in tessuto o pelle. Due diverse finiture: lucida o cromata.

Imbottitura: La particolare imbottitura, costituita quasi interamente da poliuretano espanso, garantisce il massimo comfort. Il poliuretano espanso sagomato viene fissato ad un telo portante tra i due elementi laterali. L'imbottitura può essere rivestita in pelle o tessuto.

Base: A quattro razze o a cinque razze realizzato in alluminio pressofuso lucido o cromato a seconda della struttura.

Finalini: Finalini in nylon con base morbida, diam. 35 mm.

Ruote: In materiale plastico nero con elemento centrale morbido in modo da consentirne l'utilizzo su qualunque tipo di pavimento. Il cappuccio della ruota è cromato, diam. 50 mm.

Regolazione altezza: La regolazione in altezza è consentita grazie ad un'unità pneumatica dotata di una leva, che viene fissata all'interno del sostegno inferiore della seduta e consente un'escursione di 10 o 14 cm.

Meccanismo di ritorno: Questo speciale meccanismo è di serie sulle versioni a quattro razze e consente alla seduta girevole di tornare automaticamente alla posizione originale.

Meccanismo di oscillazione: Un meccanismo di oscillazione intuitivo ed efficace che segue istantaneamente i movimenti dell'utilizzatore. Il punto di rotazione anteriore molto avanzato riduce la pressione sugli arti inferiori durante l'oscillazione della seduta mentre gli angoli di apertura del sedile e dello schienale sono conformi ai più moderni principi ergonomici. Il risultato sono comfort e dinamicità, in qualsiasi posizione di utilizzo. L'angolo d'inclinazione è di 15 gradi.

Braccioli: Di forma chiusa sono realizzati in alluminio pressofuso lucido o cromato a seconda della struttura. Rivestimento bracciolo in pelle opzionale.

Structure: Eléments latéraux fixés à des éléments transversaux en acier. Le cadre particulier qui en résulte est une construction rigide qui maintient sa forme notamment sous de considérables efforts et est un support spécifique pour les suspensions en résille et les rembourrages en tissu ou en cuir. Deux finitions différentes: polie ou chromée.

Rembourrage: Le rembourrage particulier, constitué presque entièrement de polyuréthane expansé, garantit le plus grand confort. Le polyuréthane expansé profilé est fixé à une toile porteuse tendue entre les deux éléments latéraux. Le rembourrage peut être revêtu de cuir ou de tissu.

Base: A quatre branches ou à cinq branches réalisées en aluminium moulé sous pression poli ou chromé selon la structure.

Patins: Patins en nylon avec base souple, diam. 35 mm.

Roulettes: Les roulettes sont en plastique noir avec un élément central souple afin d'en permettre l'utilisation sur tout type de sol. Le capuchon de la roulette est chromé, diam. 50 mm.

Réglage en hauteur: Le réglage en hauteur est possible grâce à une unité pneumatique dotée d'un levier, fixé à l'intérieur du soutien inférieur de l'assise et permettant une amplitude de 10 ou 14 cm.

Mécanisme de retour: Ce mécanisme spécial est de série sur les versions à quatre branches et il permet à l'assise pivotante de revenir automatiquement à sa position d'origine.

Mécanisme basculant: Un mécanisme basculant intuitif et efficace qui suit instantanément les mouvements de l'utilisateur. Le point de rotation antérieur très avancé réduit la pression sur les membres inférieurs pendant le basculement de l'assise tandis que les angles d'ouverture de l'assise et du dossier sont conformes aux principes ergonomiques les plus modernes. Le résultat est le confort et la dynamique, quelle que soit la position d'utilisation. L'angle d'inclinaison est de 15 degrés.

Accoudoirs: De forme fermée, ils sont réalisés en aluminium moulé sous pression poli ou chromé selon la structure. Revêtement de l'accoudoir en cuir optionnel.

Estructura: Elementos laterales sujetos a elementos transversales de acero. El especial armazón que se obtiene es una construcción rígida que mantiene la propia forma incluso bajo notables esfuerzos y, al mismo tiempo, resulta un soporte específico para las suspensiones de malla y los tapizados de tela o piel. Dos acabados diferentes: brillante o cromado.

Releno: El relleno especial, formado casi totalmente por espuma de poliuretano, garantiza el máximo confort. La espuma de poliuretano conformada se sujeta a una lona portante, tensada entre los dos elementos laterales. El relleno puede estar tapizado en piel o tejido.

Base: De cuatro radios o de cinco radios, realizada en aluminio fundido a presión, pulido o cromado, según la estructura.

Ruedas: Las ruedas son de material plástico negro, con un elemento central blando para poder ser utilizadas sobre cualquier tipo de pavimento. El casquillo de la rueda está cromado, diám. 50 mm.

Regulación de la altura: La regulación de la altura puede realizarse gracias a un dispositivo neumático dotado de una palanca, que se encuentra anclada en el interior del soporte inferior del asiento, permitiendo una altura de 10 o 14 cm.

Mecanismo de retorno: Este mecanismo especial es de serie en las versiones de cuatro radios y permite un asiento giratorio que vuelve automáticamente a la posición original.

Mecanismo basculante: Un mecanismo basculante intuitivo y eficaz que sigue instantáneamente los movimientos del usuario. El punto de rotación delantero muy avanzado reduce la presión sobre las partes inferiores durante la oscilación del asiento, mientras que los ángulos de apertura del asiento y del respaldo están conformes con los más modernos principios ergonómicos. El resultado se traduce en confort y dinamismo, en cualquier posición de uso. El ángulo de inclinación es de 15 grados.

Reposabrazos: De forma cerrada, están realizados en aluminio fundido a presión brillante o cromado según la estructura. Tapizado reposabrazos de piel opcional.

Gestell: Das Gestell besteht aus seitlichen und transversalen Stahl Elementen, die aneinander befestigt sind. Es resultiert ein einzigartiges Gestell, eine starre Konstruktion, die auch unter beträchtlicher Belastung ihre eigene Form erhält, und gleichzeitig eine tragende Struktur für den federnden Netzbezug und, und dem Stoff- oder Lederbezug darstellt. Zwei unterschiedliche Ausführungen: blank oder verchromt.

Polsterung: Die einzigartige Polsterung, bestehend zum größten Teil aus Polyurethanschaum, garantiert den maximalen Komfort. Der Polyurethanschaum wird an einem tragenden Bezug fixiert, welches zwischen den Seitenelementen gestrafft ist. Die Polsterbezüge sind in Leder oder Stoff erhältlich.

Fusskreuz: Vier- oder fünfstrahliges Fußkreuz gefertigt in Aluminium-Druckguss, je nach Ausführung blank oder verchromt.

Gleitsätze: Nylongleitsätze mit weichem Aufbau, Abmessung 35 mm.

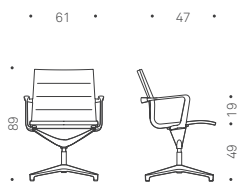
Rollen: Schwarze Kunststoffrollen mit verchromter Kappe von Abmessung 50 mm und weichem Aufbau, der den Einsatz mit jeder Art von Bodenbelag ermöglicht.

Sitzhöhenverstellung: Die Sitzhöhe kann dank einer pneumatischen Einheit mit Hebelzug, die sich an der Innenseite unterhalb des Sitzträgers befindet, mit einem Hub von 10 oder 14 cm reguliert werden.

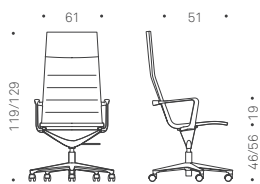
Rückholmechanik: Dieser spezielle Mechanismus gehört zur Standardausführung bei den Modellen mit vierstrahligem Fußkreuz, und richtet den Drehstuhl automatisch in seine ursprüngliche Position aus.

Wippmechanik: Der intuitive und effektive Wippmechanik folgt augenblicklich den Bewegungen des Benutzers. Der nach vorne verlagerte Rotationspunkt verringert während der Wippbewegung der Sitzfläche den Druck auf die hinteren Speichen. Der Öffnungswinkel des Sitzes und der Rückenlehne entsprechen den modernsten ergonomischen Erkenntnissen. Das Resultat ist Komfort und Dynamik in jeder Sitzposition. Der Neigungswinkel beträgt 15 Grad.

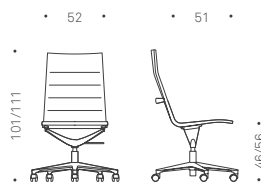
Armlehnen: In geschlossener Form aus Aluminium-Druckguss, je nach Gestell blank oder verchromt. Auf Anfrage ist die Armlehne auch mit einem Lederbezug erhältlich.



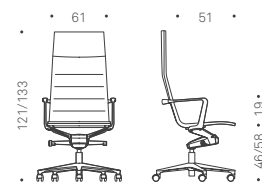
low back on glides



high back on castors



height adjustable support



tilting support



check our web configurator at:
www.icf-office.it/configurator

colours, finishes, dimensions,
certifications and laws
updated list is available at:
www.icf-office.it

