

BASIC

Ausführungen/Oberflächen:

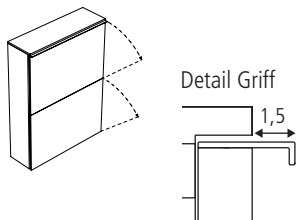
Korpus: Lack Basisfarbe (PG 1), Lack Akzentfarbe (PG 2), Lack Hochglanz (PG 3)

Schütten: anthrazit pulverbeschichtet

Griffe: .90 Chrom glänzend, .95 Aluminium eloxiert, optional: Aluminiumgriff in Korpusfarbe lackiert: Lack Basisfarbe (PG 1), Lack Akzentfarbe (PG 2)

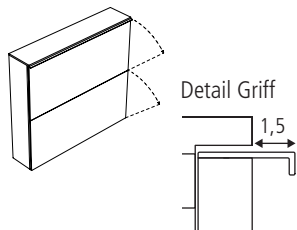
Klappen: öffnen und schließen synchron mit Unterstützung von Gasdruckfedern

Type	Maße / cm	Ausführung / Beschreibung	Bestell-Nr.
Schuhschrank	B 60,0	Lack Basisfarbe (PG 1)	3100.____
2 synchron öffnende Klappen	H 82,0	Lack Akzentfarbe (PG 2)	3100.____
einreihige Schütte	T 20,9	Lack Hochglanz (PG 3)	3100.____



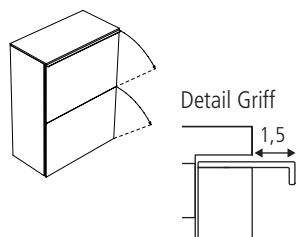
Für 2 - 3 Paar Schuhe pro Klappe, hängend oder auf Sockel stehend, Wandmontage erforderlich
Optionalen Sockel/Glasabdeckplatte separat bestellen! Bei der Bestellung angeben:
 Ausführung der Griffleisten: .90 Chrom glänzend, .95 Aluminium eloxiert oder in Korpusfarbe;
 Abdeckplatte lackiert oder Glas, bei der Bestellung mehrerer Schränke: Abdeckplatte durchgehend oder geteilt

Schuhschrank	B 90,0	Lack Basisfarbe (PG 1)	3101.____
2 synchron öffnende Klappen	H 82,0	Lack Akzentfarbe (PG 2)	3101.____
einreihige Schütte	T 20,9	Lack Hochglanz (PG 3)	3101.____



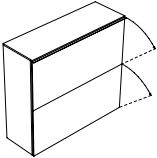
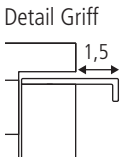
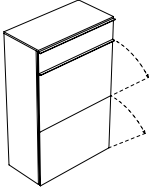
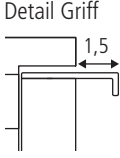
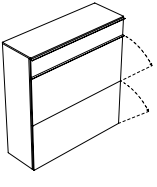
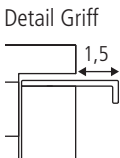
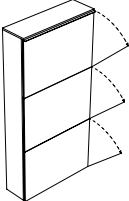
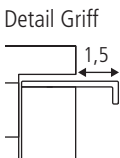
Für 3 - 4 Paar Schuhe pro Klappe, hängend oder auf Sockel stehend, Wandmontage erforderlich
Optionalen Sockel/Glasabdeckplatte separat bestellen! Bei der Bestellung angeben:
 Ausführung der Griffleisten: .90 Chrom glänzend, .95 Aluminium eloxiert oder in Korpusfarbe;
 Abdeckplatte lackiert oder Glas, bei der Bestellung mehrerer Schränke: Abdeckplatte durchgehend oder geteilt

Schuhschrank	B 60,0	Lack Basisfarbe (PG 1)	3109.____
2 synchron öffnende Klappen	H 82,0	Lack Akzentfarbe (PG 2)	3109.____
zweireihige Schütte	T 32,6	Lack Hochglanz (PG 3)	3109.____



Für 4 - 6 Paar Schuhe pro Klappe, hängend oder auf Sockel stehend, Wandmontage erforderlich
Optionalen Sockel/Glasabdeckplatte separat bestellen! Bei der Bestellung angeben:
 Ausführung der Griffleisten: .90 Chrom glänzend, .95 Aluminium eloxiert oder in Korpusfarbe;
 Abdeckplatte lackiert oder Glas, bei der Bestellung mehrerer Schränke: Abdeckplatte durchgehend oder geteilt

BASIC

Type	Maße / cm	Ausführung / Beschreibung	Bestell-Nr.
Schuhschrank 2 synchron öffnende Klappen zweireihige Schütze	B 90,0	Lack Basisfarbe (PG 1)	3119.____
	H 82,0	Lack Akzentfarbe (PG 2)	3119.____
	T 32,6	Lack Hochglanz (PG 3)	3119.____
		Für 6 - 8 Paar Schuhe pro Klappe, hängend oder auf Sockel stehend, Wandmontage erforderlich Optionalen Sockel/Glasabdeckplatte separat bestellen! Bei der Bestellung angeben: Ausführung der Griffleisten: .90 Chrom glänzend, .95 Aluminium eloxiert oder in Korpusfarbe; Abdeckplatte lackiert oder Glas, bei der Bestellung mehrerer Schränke: Abdeckplatte durchgehend oder geteilt	
Schuhschrank 2 synchron öffnende Klappen zweireihige Schütze 1 Schubkasten	B 60,0	Lack Basisfarbe (PG 1)	3102.____
	H 96,2	Lack Akzentfarbe (PG 2)	3102.____
	T 32,6	Lack Hochglanz (PG 3)	3102.____
		Für 4 - 6 Paar Schuhe pro Klappe, hängend oder auf Sockel stehend, Wandmontage erforderlich Optionalen Sockel/Glasabdeckplatte separat bestellen! Bei der Bestellung angeben: Ausführung der Griffleisten: .90 Chrom glänzend, .95 Aluminium eloxiert oder in Korpusfarbe; Abdeckplatte lackiert oder Glas, bei der Bestellung mehrerer Schränke: Abdeckplatte durchgehend oder geteilt	
Schuhschrank 2 synchron öffnende Klappen zweireihige Schütze 1 Schubkasten	B 90,0	Lack Basisfarbe (PG 1)	3103.____
	H 96,2	Lack Akzentfarbe (PG 2)	3103.____
	T 32,6	Lack Hochglanz (PG 3)	3103.____
		Für 6 - 8 Paar Schuhe pro Klappe, hängend oder auf Sockel stehend, Wandmontage erforderlich Optionalen Sockel/Glasabdeckplatte separat bestellen! Bei der Bestellung angeben: Ausführung der Griffleisten: .90 Chrom glänzend, .95 Aluminium eloxiert oder in Korpusfarbe; Abdeckplatte lackiert oder Glas, bei der Bestellung mehrerer Schränke: Abdeckplatte durchgehend oder geteilt	
Schuhschrank 3 synchron öffnende Klappen einreihige Schütze	B 60,0	Lack Basisfarbe (PG 1)	3113.____
	H 122,0	Lack Akzentfarbe (PG 2)	3113.____
	T 20,9	Lack Hochglanz (PG 3)	3113.____
		Für 2 - 3 Paar Schuhe pro Klappe, hängend oder auf Sockel stehend, Wandmontage erforderlich Optionalen Sockel/Glasabdeckplatte separat bestellen! Bei der Bestellung angeben: Ausführung der Griffleisten: .90 Chrom glänzend, .95 Aluminium eloxiert oder in Korpusfarbe; Abdeckplatte lackiert oder Glas, bei der Bestellung mehrerer Schränke: Abdeckplatte durchgehend oder geteilt	

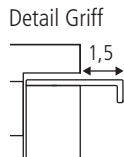
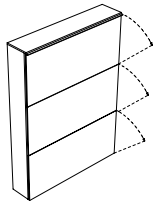
BASIC

Type	Maße / cm	Ausführung / Beschreibung	Bestell-Nr.
------	-----------	---------------------------	-------------

Schuhschrank
3 synchron öffnende Klappen
einreihige Schütte

B	90,0
H	122,0
T	20,9

Lack Basisfarbe (PG 1)	3114.____
Lack Akzentfarbe (PG 2)	3114.____
Lack Hochglanz (PG 3)	3114.____

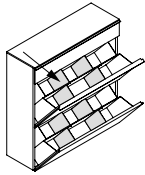


Für 3 - 4 Paar Schuhe pro Klappe, hängend oder auf Sockel stehend, Wandmontage erforderlich
Optionalen Sockel/Glasabdeckplatte separat bestellen! Bei der Bestellung angeben:
 Ausführung der Griffleisten: .90 Chrom glänzend, .95 Aluminium eloxiert oder in Korpusfarbe;
 Abdeckplatte lackiert oder Glas, bei der Bestellung mehrerer Schränke: Abdeckplatte durchgehend oder geteilt

Trenneinsatz für Schütte

B	11,5
H	17,5

verschiebbarer Blecheinsatz zum Unterteilen der Schütten	3150.
--	-------



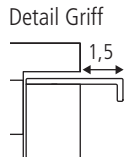
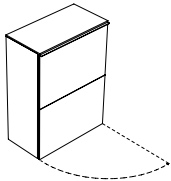
Verhindert ein mögliches Umkippen von Schuhen in der Schütte; für ein besseres Sortieren von Schuhen

Set mit 2 Stück

Schrank
1 Drehtür

B	60,0
H	82,0
T	32,6

Lack Basisfarbe (PG 1)	3117.L/R.____
Lack Akzentfarbe (PG 2)	3117.L/R.____
Lack Hochglanz (PG 3)	3117.L/R.____

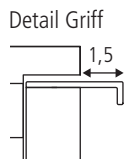
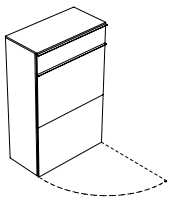


Inneneinteilung: 2 verstellbare Fachböden, hängend oder auf Sockel stehend, Wandmontage erforderlich
Optionalen Sockel/Glasabdeckplatte separat bestellen! Bei der Bestellung angeben:
 Türanschlag L oder R, Ausführung der Griffleisten: .90 Chrom glänzend, .95 Aluminium eloxiert oder in Korpusfarbe; Abdeckplatte lackiert oder Glas, bei der Bestellung mehrerer Schränke: Abdeckplatte durchgehend oder geteilt

Schrank
1 Drehtür
1 Schubkasten

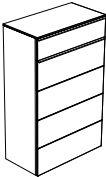
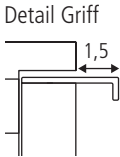

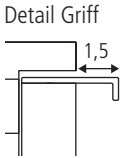
B	60,0
H	96,2
T	32,6

Lack Basisfarbe (PG 1)	3112.L/R.____
Lack Akzentfarbe (PG 2)	3112.L/R.____
Lack Hochglanz (PG 3)	3112.L/R.____



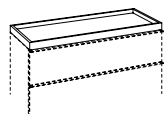
Inneneinteilung: 2 verstellbare Fachböden, hängend oder auf Sockel stehend, Wandmontage erforderlich
Optionalen Sockel/Glasabdeckplatte separat bestellen! Bei der Bestellung angeben:
 Türanschlag L oder R, Ausführung der Griffleisten: .90 Chrom glänzend, .95 Aluminium eloxiert oder in Korpusfarbe; Abdeckplatte lackiert oder Glas, bei der Bestellung mehrerer Schränke: Abdeckplatte durchgehend oder geteilt

BASIC

Type	Maße / cm	Ausführung / Beschreibung	Bestell-Nr.
Schränkelement mit 5 Schubkästen	B 60,0	Lack Basisfarbe (PG 1)	3128.___
	H 96,2	Lack Akzentfarbe (PG 2)	3128.___
	T 32,6	Lack Hochglanz (PG 3)	3128.___
 	5 Schubkästen, davon 2 Schubkästen mit Griffleiste und 3 Schubkästen mit TIP-ON Beschlag hängend oder auf Sockel stehend, Wandmontage erforderlich Optionalen Sockel/Glasabdeckplatte separat bestellen! Bei der Bestellung angeben: Ausführung der Griffleisten: .90 Chrom glänzend, .95 Aluminium eloxiert oder in Korpusfarbe; Abdeckplatte lackiert oder Glas, bei der Bestellung mehrerer Schränke: Abdeckplatte durchgehend oder geteilt		
	<hr/>		
Schränkelement mit 5 Schubkästen	B 90,0	Lack Basisfarbe (PG 1)	3129.___
	H 96,2	Lack Akzentfarbe (PG 2)	3129.___
	T 32,6	Lack Hochglanz (PG 3)	3129.___
 	5 Schubkästen, davon 2 Schubkästen mit Griffleiste und 3 Schubkästen mit TIP-ON Beschlag hängend oder auf Sockel stehend, Wandmontage erforderlich Optionalen Sockel/Glasabdeckplatte separat bestellen! Bei der Bestellung angeben: Ausführung der Griffleisten: .90 Chrom glänzend, .95 Aluminium eloxiert oder in Korpusfarbe; Abdeckplatte lackiert oder Glas, bei der Bestellung mehrerer Schränke: Abdeckplatte durchgehend oder geteilt		
	<hr/>		
Griff in Korpusfarbe	B 60,0	Lack Basisfarbe (PG 1)	3151.___
		Lack Akzentfarbe (PG 2)	3151.___
1 Aluminiumgriff (eloxiert) in Korpusfarbe lackiert (3100, 3109, 3113, 3117)			
<hr/>			
Lack Basisfarbe (PG 1) 3152.___ Lack Akzentfarbe (PG 2) 3152.___			
2 Aluminiumgriffe (eloxiert) in Korpusfarbe lackiert (3102, 3112, 3128)			
<hr/>			
B 90,0	Lack Basisfarbe (PG 1)	3153.___	
	Lack Akzentfarbe (PG 2)	3153.___	
1 Aluminiumgriff (eloxiert) in Korpusfarbe lackiert (3101, 3119, 3114)			
<hr/>			
Lack Basisfarbe (PG 1) 3154.___ Lack Akzentfarbe (PG 2) 3154.___			
2 Aluminiumgriffe (eloxiert) in Korpusfarbe lackiert (3103, 3129)			
<hr/>			
Alternative Oberfläche für BASIC Griffe, anstelle .90 Chrom glänzend oder .95 Aluminium eloxiert			

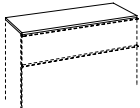
BASIC

Type	Maße / cm	Ausführung / Beschreibung	Bestell-Nr.
Abdecktablett	B 60,0	Lack Basisfarbe (PG 1), mit Glaseinlegeplatte	3140.___
	H 4,0	Lack Akzentfarbe (PG 2), mit Glaseinlegeplatte	3140.___
	T 19,4		
	B 60,0	Lack Basisfarbe (PG 1), mit Glaseinlegeplatte	3141.___
	H 4,0	Lack Akzentfarbe (PG 2), mit Glaseinlegeplatte	3141.___
	T 31,1		
	B 90,0	Lack Basisfarbe (PG 1), mit Glaseinlegeplatte	3142.___
	H 4,0	Lack Akzentfarbe (PG 2), mit Glaseinlegeplatte	3142.___
	T 19,4		
	B 90,0	Lack Basisfarbe (PG 1), mit Glaseinlegeplatte	3143.___
	H 4,0	Lack Akzentfarbe (PG 2), mit Glaseinlegeplatte	3143.___
	T 31,1		
B 120,0	Lack Basisfarbe (PG 1), mit Glaseinlegeplatte	3144.___	
H 4,0	Lack Akzentfarbe (PG 2), mit Glaseinlegeplatte	3144.___	
T 19,4			
B 120,0	Lack Basisfarbe (PG 1), mit Glaseinlegeplatte	3145.___	
H 4,0	Lack Akzentfarbe (PG 2), mit Glaseinlegeplatte	3145.___	
T 31,1			
B 150,0	Lack Basisfarbe (PG 1), mit Glaseinlegeplatte	3146.___	
H 4,0	Lack Akzentfarbe (PG 2), mit Glaseinlegeplatte	3146.___	
T 19,4			
B 150,0	Lack Basisfarbe (PG 1), mit Glaseinlegeplatte	3147.___	
H 4,0	Lack Akzentfarbe (PG 2), mit Glaseinlegeplatte	3147.___	
T 31,1			
B 180,0	Lack Basisfarbe (PG 1), mit Glaseinlegeplatte	3148.___	
H 4,0	Lack Akzentfarbe (PG 2), mit Glaseinlegeplatte	3148.___	
T 19,4			
B 180,0	Lack Basisfarbe (PG 1), mit Glaseinlegeplatte	3149.___	
H 4,0	Lack Akzentfarbe (PG 2), mit Glaseinlegeplatte	3149.___	
T 31,1			



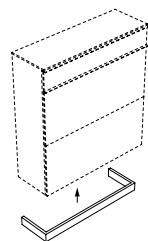
Abdecktablett lackiert mit Glaseinlegeplatte (Floatglas, 4 mm) hinterlackiert in Lack Basisfarbe/ Akzentfarbe; durchgehende Länge bis max. 180 cm. Tablett ist nicht abnehmbar! Optional anstelle der lackierten Abdeckplatte einsetzbar.

BASIC

Type	Maße / cm	Ausführung / Beschreibung	Bestell-Nr.
Glasabdeckplatte 	B 60,0 T 19,4	Optiwhite Glas, Unterseite lackiert Bitte Farbe bei der Bestellung angeben!	3130.___
	B 60,0 T 31,1	Optiwhite Glas, Unterseite lackiert Bitte Farbe bei der Bestellung angeben!	3132.___
	B 90,0 T 19,4	Optiwhite Glas, Unterseite lackiert Bitte Farbe bei der Bestellung angeben!	3131.___
	B 90,0 T 31,1	Optiwhite Glas, Unterseite lackiert Bitte Farbe bei der Bestellung angeben!	3133.___
	B 120,0 T 19,4	Optiwhite Glas, Unterseite lackiert Bitte Farbe bei der Bestellung angeben!	3134.___
	B 120,0 T 31,1	Optiwhite Glas, Unterseite lackiert Bitte Farbe bei der Bestellung angeben!	3135.___
	B 150,0 T 19,4	Optiwhite Glas, Unterseite lackiert Bitte Farbe bei der Bestellung angeben!	3136.___
	B 150,0 T 31,1	Optiwhite Glas, Unterseite lackiert Bitte Farbe bei der Bestellung angeben!	3137.___
	B 180,0 T 19,4	Optiwhite Glas, Unterseite lackiert Bitte Farbe bei der Bestellung angeben!	3138.___
	B 180,0 T 31,1	Optiwhite Glas, Unterseite lackiert Bitte Farbe bei der Bestellung angeben!	3139.___

Glasabdeckplatte hinterlackiert in Lack Basisfarbe/Akzentfarbe; Dicke 10 mm, durchgehende Länge bis max. 180 cm. Optional anstelle der lackierten Abdeckplatte einsetzbar.

Sockel für Schränke



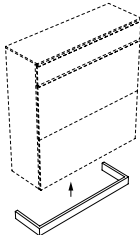
B 58,0	Lack Basisfarbe (PG 1)	3120.___
H 6,5	Lack Akzentfarbe (PG 2)	3120.___
T 14,0	Lack Hochglanz (PG 3)	3120.___

Sockel passend zu Schrank 3100, 3113

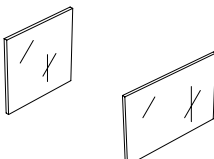
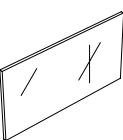
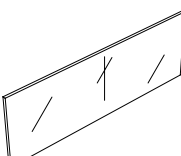
B 58,0	Lack Basisfarbe (PG 1)	3124.___
H 6,5	Lack Akzentfarbe (PG 2)	3124.___
T 26,0	Lack Hochglanz (PG 3)	3124.___

Sockel passend zu Schrank 3102, 3109, 3112, 3117, 3128

BASIC

Type	Maße / cm	Ausführung / Beschreibung	Bestell-Nr.
Sockel für Schränke 	B 88,0	Lack Basisfarbe (PG 1)	3122.___
	H 6,5	Lack Akzentfarbe (PG 2)	3122.___
	T 14,0	Lack Hochglanz (PG 3)	3122.___
	Sockel passend zu Schrank 3101, 3114		
	B 88,0	Lack Basisfarbe (PG 1)	3126.___
	H 6,5	Lack Akzentfarbe (PG 2)	3126.___
	T 26,0	Lack Hochglanz (PG 3)	3126.___
	Sockel passend zu Schrank 3103, 3119, 3129		
	B 118,0	Lack Basisfarbe (PG 1)	3121.___
	H 6,5	Lack Akzentfarbe (PG 2)	3121.___
T 14,0	Lack Hochglanz (PG 3)	3121.___	
Sockel passend zu jeweils 2 x Schrank 3100, 3113			
B 118,0	Lack Basisfarbe (PG 1)	3125.___	
H 6,5	Lack Akzentfarbe (PG 2)	3125.___	
T 26,0	Lack Hochglanz (PG 3)	3125.___	
Sockel passend zu jeweils 2 x Schrank 3102, 3109, 3112, 3117, 3128			
B 148,0	Lack Basisfarbe (PG 1)	3155.___	
H 6,5	Lack Akzentfarbe (PG 2)	3155.___	
T 14,0	Lack Hochglanz (PG 3)	3155.___	
B 148,0	Lack Basisfarbe (PG 1)	3156.___	
H 6,5	Lack Akzentfarbe (PG 2)	3156.___	
T 26,0	Lack Hochglanz (PG 3)	3156.___	
B 178,0	Lack Basisfarbe (PG 1)	3123.___	
H 6,5	Lack Akzentfarbe (PG 2)	3123.___	
T 14,0	Lack Hochglanz (PG 3)	3123.___	
Sockel passend zu jeweils 2 x Schrank 3101, 3114			
B 178,0	Lack Basisfarbe (PG 1)	3127.___	
H 6,5	Lack Akzentfarbe (PG 2)	3127.___	
T 26,0	Lack Hochglanz (PG 3)	3127.___	
Sockel passend zu 2 x Schrank 3103, 3119, 3129			

BASIC

Type	Maße / cm	Ausführung / Beschreibung	Bestell-Nr.
Spiegel 	B 60,0	Spiegel auf Trägerplatte	3105.
	H 60,0	Kanten schwarz (verdeckt)	
	T 2,5		
	B 90,0	Spiegel auf Trägerplatte	3106.
H 60,0	Kanten schwarz (verdeckt)		
T 2,5			
	B 120,0	Spiegel auf Trägerplatte	3107.
	H 60,0	Kanten schwarz (verdeckt)	
	T 2,5		
	B 180,0	Spiegel auf Trägerplatte	3108.
	H 60,0	Kanten schwarz (verdeckt)	
	T 2,5		

Aufhängung des Spiegels werkseitig im Querformat