


ICF

NOTABLE

folding
manager
meeting



NOTABLE

folding



NOTABLE

folding



With NoTable, functionality
is a fundamental feature

The latest ICF creation, NoTable with its balance of shapes and natural elegance, is an original stylistic exercise and an extremely practical and functional product suitable for different market segments.

Con il suo equilibrio di forme e la sua innata eleganza, rappresenta un esercizio stilistico originale e, allo stesso tempo, un prodotto estremamente pratico e funzionale adatto a diversi segmenti di mercato.

Avec son équilibre formel et son élégance innée, NoTable représente un exercice stylistique original et, dans le même temps, constitue un produit très pratique et fonctionnel répondant à différents besoins du marché.

Con su equilibrio de formas y su elegancia innata, representa un ejercicio de estilo original y, al mismo tiempo, un producto muy práctico y funcional adecuado para los varios segmentos del mercado.

Bei der Executive-Version sind die Tischbeine mittig verbunden, wodurch eine seriöse und klare Linie entsteht. Dank seiner ausgewogenen Formen und angeborenen Eleganz vereint dieser Tisch originelle Stilakzente mit hoher Funktionalität und praktischem Nutzen und passt daher in verschiedene Marktsegmente.



It's a system that offers great
precision, pure shapes highlighted
in elegant solutions



A project designed around new ways of
working in the office environment



Vertical tubular elements: The table legs are made with 80 mm steel pipes, either chromed or epoxy powder coated in black or white. The vertical pipes are available with two, three and four-way connections at various angles, which make it possible to connect the aluminium bases and the cross pieces in metal piping.

Aluminium legs: The bases, with their typical linear shape, are made of die cast aluminium - chromed, polished, or epoxy powder coated in black or white. Two sizes are available, in order to adapt to the shape of the tops, and they are equipped with 20 mm adjustable feet that rest on the floor, making it possible to set the table level.

Under-top structure: Created by a combination of longitudinal and cross-piece profiles beneath the top, connected by sheet metal elements, which form an extremely rigid load-bearing frame. Epoxy powder coated finish in either black or white.

Hatch for electrical power supply: Made up of a central aluminium frame with the same finish as the table. It can be opened on either side.

Tops: Tops are available in wood veneered panels or in thin solid wood panels. Tops can be provided in lengths ranging from 140 cm to 210 cm, and widths from 80 to 100 cm.

Dual unlocking control: Releasing the top from the working position and setting it in the vertical position takes place by using a synchronised unhooking handle in painted metal pipe, diameter 10 mm. The top stops automatically in the vertical position. It is enough to press the top side to close it and return to the horizontal position. The brackets that contain the unlocking mechanism are epoxy powder coated in anthracite colour.

Tables with a collapsible top can be stacked one in front of the other for better use of space.

Wheels: come standard with Ø 60 mm with brake. The wheel cover is black.

Front panel: optional.

Connection between tops: optional top hooking system with rotating/disappearing brackets.

Tubolari verticali: Le gambe dei piani sono realizzate in tubolare di acciaio diametro 80 mm cromato o verniciato a polveri epossidiche di colore nero o bianco. I tubolari verticali sono disponibili con connessioni a due, tre e quattro vie con varie inclinazioni e consentono il collegamento dei basamenti in alluminio e dei traversi longitudinali in tubolare metallico.

Gambe in alluminio: I basamenti, con la caratteristica forma lineare, sono realizzati in pressofusione di alluminio con finitura cromata, lucida o verniciata a polveri epossidiche di colore nero o bianco. Sono disponibili in due dimensioni per adattarsi alle forme dei piani e sono dotati di piedini di appoggio a pavimento regolabili 20 mm, per il livellamento del tavolo.

Struttura sotto-piano: Realizzata dalla combinazione di profilati longitudinali e trasversali sottopiano, in alluminio estruso, collegati da elementi in lamiera che formano un telaio portante estremamente rigido. Finitura verniciata a polveri epossidiche colore nero o bianco.

Sportello per elettrificazione: Formato da una cornice in alluminio con un elemento centrale nella stessa finitura del piano. Può essere aperto su entrambi i lati.

Piani: I piani possono essere realizzati in nobilitato o in essenza di sottile legno massello. Possibilità di fornitura piani con dimensioni da 140 cm a 210 cm, con profondità da 80 cm a 100 cm.

Doppio comando di sblocco: Lo sgancio del piano dalla posizione di lavoro a quella verticale avviene tramite l'utilizzo di una maniglia per sgancio sincronizzato in tubo metallico verniciato diam. 10 mm. Il piano si ferma autonomamente nella posizione verticale. E' sufficiente fare pressione sul lato superiore del top per richiuderlo e tornare alla posizione orizzontale. Le staffe che contengono il meccanismo di sblocco vengono verniciate a polveri epossidiche in colore antracite. I tavoli con piano ribaltato sono accatastabili frontalmente per un migliore recupero degli spazi.

Ruote di serie Ø 60 mm con freno. La copertura della ruota è di colore nero.

Pannello frontale: opzionale.

Aggancio tra i piani: sistema opzionale di aggancio tra i piani con staffe girevoli a scomparsa.

Tubes verticaux: les pieds des plateaux sont réalisés en tube d'acier de 80 mm de diamètre, chromé ou peint à la poudre époxy en noir ou blanc. Les tubes verticaux sont disponibles avec des raccords à deux, trois et quatre vis, dans différentes inclinaisons, et permettent le raccordement des bases en aluminium et des traverses longitudinales en tube métallique.

Pieds en aluminium: les bases, de forme linéaire caractéristique, sont réalisées en aluminium moulé sous pression en finition chromée, brillante ou peinte à la poudre époxy en noir ou blanc. Deux dimensions sont disponibles pour s'adapter aux formes des plateaux; ils sont dotés de pieds d'appui au sol réglables sur 20 mm pour le nivellement de la table.

Structure sous plateau: réalisée à travers la combinaison de profils longitudinaux et transversaux sous plateau, en aluminium extrudé, reliés par des éléments en tôle qui forment une structure portante extrêmement rigide. Peinture à la poudre époxy en noir ou blanc.

Volet d'électrification: constitué d'un cadre en aluminium avec un élément central dans la même finition que le plateau. Il peut être ouvert sur les deux côtés.

Plateaux: les plateaux peuvent être réalisés en bois plaqué ou en bois massif léger. Possibilité de fournir des plateaux de 140 cm à 210 cm, d'une profondeur de 80 cm à 100 cm.

Double commande de déblocage: le déblocage du plateau pour le faire passer de la position de travail à la position verticale s'effectue au moyen d'une poignée de déblocage synchronisée en tube métallique en tube métallique et peint de 10 mm de diamètre. Le plateau s'arrête de lui-même dans la position verticale. Il suffit de faire pression sur le côté supérieur du plateau pour le refermer et pour revenir à la position horizontale. Les brides qui renferment le mécanisme de déblocage sont peintes à la poudre époxy couleur anthracite.

Quand le plateau est basculé, les tables peuvent être empilées frontalement pour gagner de l'espace.

Roues de série Ø 60 mm avec frein. La couverture de la roue est de couleur noire.

Panneau frontale: option.

Fixation entre les plateaux: système en option de fixation entre les plateaux avec brides pivotantes escamotables.

Estructuras tubulares verticales: Las patas del tablero están hechas con acero tubular de diámetro 80 mm cromado o pintado con polvos epoxy de color negro o blanco. Los segmentos tubulares verticales poseen uniones de dos, tres y cuatro vías con varias inclinaciones, y permiten la conexión de las bases en aluminio y de los travesaños longitudinales en tubo metálico.

Patatas de aluminio: Las bases, con la singular forma lineal, son de aluminio fundido a presión con acabado cromado, brillante o pintadas con polvos epoxy de color negro o blanco. Están disponibles en dos tamaños para adaptarse a las formas de los tableros y tienen patas de apoyo al suelo regulables de 20 mm para la nivelación de la mesa.

Estructura bajo-tablero: Realizada por la combinación de perfiles longitudinales y transversales bajo el tablero, en aluminio extruido, acoplados mediante elementos en chapa que forman un bastidor portante extremadamente rígido. Acabado pintado con polvos epoxy de color negro o blanco.

Tapa para electrificación: Formada por un marco de aluminio con un elemento central en el mismo acabado del tablero. Puede abrirse por ambos lados.

Tableros: Los tableros pueden ser de madera recubierta de melamina o de fina madera maciza. Posibilidad de suministro de tableros con tamaño de 140 cm a 210 cm, con profundidad de 80 cm a 100 cm.

Doble mando de desbloqueo: El desenganche del tablero de la posición de trabajo a aquella vertical se produce mediante el uso de un tirador para el desenganche sincronizado en tubo metálico pintado de diám. 10 mm. El tablero se detiene de forma autónoma en la posición vertical. Es suficiente presionar la parte superior de la encimera para volverlo a cerrar y regresar a la posición horizontal. Los soportes que contienen el mecanismo de desbloqueo están pintados con polvos epoxy de color antracita.

Las mesas con tablero plegable pueden apilarse frontalmente para recuperar más espacio.

Ruedas de serie Ø 60 mm con freno. La cobertura de la rueda es de color negro.

Panel frontal: opcional.

Enganche entre los tableros: sistema opcional de enganche entre los tableros con soportes giratorios escamoteables.

Vertikale Rohre: Die Beine der Tischplatten bestehen aus Stahlrohren mit 80 mm Durchmesser, verchromt oder pulverbeschichtet in schwarz oder weiß. Die vertikalen Rohre sind mit Zwei-, Drei- oder Vierwegverbindungen in verschiedenen Neigungen erhältlich, und ermöglichen den Anschluss der Basiselemente aus Aluminium und der Längsträger aus Metallrohren.

Beine aus Aluminium: Die Basiselemente mit ihrer charakteristischen linearen Form bestehen aus Aluminiumdruckguss, entweder verchromt, glänzend poliert oder pulverbeschichtet in schwarz oder weiß. Sie sind in zwei Ausführungen erhältlich, um sich an die Formen der Tischplatten anpassen zu können. Dazu sind sie mit Stützfüßen ausgestattet, die bis zu 20 mm reguliert werden können, um die Tischplatte zu nivellieren.

Struktur unter der Tischplatte: Die Struktur unter der Tischplatte aus einer Kombination von Längs- und Querprofilen aus Aluminiumdruckguss, die mit Blechen verbunden sind, schafft einen extrem verwindungssteifen Tragrahmen. Die Struktur ist in schwarz oder weiß pulverbeschichtet.

Klapp für Elektrifizierung: Sie besteht aus einem Aluminiumrahmen mit einem zentralen Element in der gleichen Oberflächenausführung der Tischplatte. Sie kann auf beiden Seiten geöffnet werden.

Tischplatten: Die Tischplatten können aus laminiertem Material oder furniert mit dünnem Massivholz ausgeführt sein. Lieferung sind Platten mit Abmessungen von 140 cm bis 210 cm mit einer Breite von 80 cm bis 100 cm.

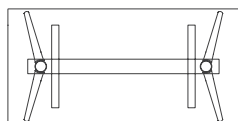
Doppelte Entsperrfunktion: Das Lösen der Tischplatte zum Umklappen von der Arbeitsposition in die Vertikale erfolgt mit Hilfe eines Griffs zur synchronisierten Entsperrung aus lackiertem Metallrohr mit 10 mm Durchmesser. In der vertikalen Position stoppt die Tischplatte autonom. Zum Schließen und zur Rückkehr in die horizontale Position reicht es aus, einen Druck auf die Oberseite der Platte auszuüben. Die Klammern, die den Entriegelungsmechanismus enthalten, sind in Anthrazitfarbe pulverbeschichtet.

Die aufgeklappten Tische können frontal hintereinandergestellt werden, um eine bessere Raumnutzung zu ermöglichen.

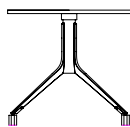
Räder Ø 60 mm mit Sperre serienmäßig. Die Abdeckung der Räder ist in schwarz ausgeführt.

Frontplatte: als Zusatz-ausstattung.

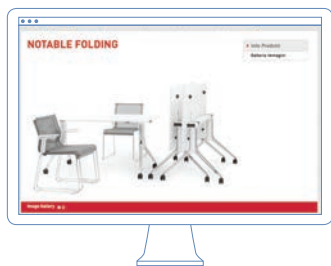
Verbindung zwischen den Platten: Optionales Verbindungssystem zwischen den Platten mit drehbaren und einziehbar Klammern.



- 140 x 80
- 160 x 80
- 180 x 80
- 210 x 80



rectangular



check our web configurator at:
www.icf-office.it/configurator

colours, finishes, dimensions, certifications and laws updated list is available at:
www.icf-office.it

