



Codice Modello F0742

revisione 04 del 23-06-10
(annulla la precedente)

Designer: CSI

Struttura: legno di abete, multistrato e truciolare ricoperto di poliuretano espanso.

Sistema di molleggio: cinghie elastiche.

Imbottitura Seduta: poliuretano espanso ecologico ricoperto con falda 100% poliestere.

Imbottitura Spalliera: poliuretano espanso ecologico ricoperto con falda 100% poliestere.

Imbottitura Bracciolo: poliuretano espanso ecologico ricoperto con falda 100% poliestere.

Sfoderabilità: non possibile. Cuscini di seduta mobili.

Piedi di serie: P25 in legno di faggio tinto noce scuro h 6 cm, disponibili su richiesta nei colori nero, ciliegio, palissandro, noce pallido, argento e naturale. Alcune versioni sono dotate di piedi nascosti che hanno funzione strutturale.

Note: La particolare lavorazione "capitonè" che caratterizza il modello, non è realizzabile con i seguenti articoli: Manhattan, Pepper, Rush (tutte le varianti), Magù Jet, Dorado, Baby, Cuore, Elevation, Bonus e Metal.

Densità sedute e spalliere

| Mercati | Seduta | Spalliera |
|------------------|--------------|--------------|
| I | 30 Medio | 30 |
| D - NL - CH | 30 sostenuto | 30 sostenuto |
| USA - California | 30 soffice | 30 soffice |
| GB | 30 ignifugo | 40 ignifugo |
| Altri mercati | 30 Medio | 30 |

Nota: Quando nella tabella non è indicato alcun valore occorre far riferimento al campo 'Altri mercati'.

Rivestimenti

| | consigliato | non consigliato | non possibile |
|-------------------------|-------------|-----------------|---------------|
| pelli spessorate | ✓ | | |
| pelli sottili elastiche | ✓ | | |
| pelli naturali | ✓ | | |
| tessuto* | ✓ | | |
| microfibra* | ✓ | | |
| mistocrosta | ✓ | | |
| DeLuxe | | | ✓ |
| multirivestimento | | | ✓ |
| multicolore | | | ✓ |

Nota: per i modelli non sfoderabili sono disponibili solo i tessuti in tinta unita abilitati.

** rivestimenti tessuto e microfibra non disponibili per mercato U.K.*

Multiriv. / Componenti / Vers. Optional

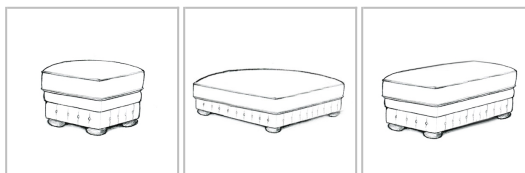


Piedi



P25

Pouf



540

560

641

Con riserva di apportare per esigenze di produzione, senza alcun preavviso, modifiche nei materiali, nei rivestimenti e nelle dimensioni del prodotto presentati nella scheda tecnica. Le dimensioni e il volume riportati hanno valore indicativo essendo soggette alle tolleranze dei processi di produzione.

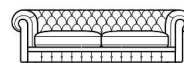
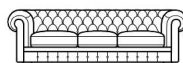
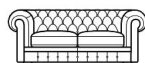
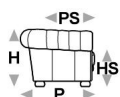


↑ piegare lungo la linea tratteggiata ↑

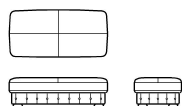
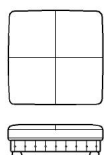
sir william



L Lunghezza - H Altezza - P Profondità - HS Altezza di seduta - PS Profondità di seduta
Le dimensioni si riferiscono al massimo ingombro.



| dimensioni | L 110 H73 P94 HS46 PS58 | L 175 H73 P94 HS46 PS58 | L 227 H73 P94 HS46 PS58 | L 227 H73 P94 HS46 PS- | L 60 H46 P60 HS- PS- |
|-----------------|----------------------------|----------------------------|----------------------------|---------------------------|-------------------------|
| codice versione | 100 | 200 | 300 | 409 | 540 |
| Descrizione | poltrona | div.2 posti | div.3 posti | divano 3/2 | pouf |



| L 120 H41 P120 HS- PS- | L 125 H40 P60 HS- PS- |
|---------------------------|--------------------------|
| 560 | 641 |
| pouf big | pouf rettang.maxi |

↓ piegare lungo la linea tratteggiata ↓

